

FINANZEN

proontra

LV-CHECK

Ausgabe 2021

*Bilanzanalyse der deutschen
Lebensversicherer*



Inhaltsverzeichnis

(Durch Klicken auf die Kapitel gelangen Sie direkt zur entsprechenden Seite)

Register.....	4
Summary	5






I. Neugeschäft

A. Neuzugang laufender Beitrag	8
1. Kapitalversicherungen	
2. Risikoversicherungen	
3. Rentenversicherungen	
4. Fondsgebundene Versicherungen	
5. Kollektivversicherungen	
B. Neuzugang Einmalbeiträge	20
C. Neuzugang nach APE.....	22
D. Anteil Einmalbeiträge am APE	24
E. Brutto-Neugeschäftsquote	26
1. Kapitalversicherungen	
2. Risikoversicherungen	
3. Rentenversicherungen	
4. Fondsgebundene Versicherungen	
5. Kollektivversicherungen	
F. Gebuchte Bruttobeiträge.....	38
G. Beitragssumme des Neuzugangs	40
H. procontra LV-Noten „Neugeschäft“	42



II. Erträge & Kosten

A. Laufende Verzinsung 2021	46
B. Bereinigte Nettoverzinsung	48
C. Kapitalanlageergebnis	50
D. Außerordentliche Erträge	52
E. Verwaltungskostenquote	54
F. Abschlusskostenquote	56
G. Rohüberschuss	58
H. Provisionen	60
I. procontra LV-Noten „Erträge & Kosten“	62

	III. Finanzstärke	
	A. Kapitalanlagen (klassisch & fondsgebunden)	64
	B. Kapitalanlagenstruktur	66
	C. Bewertungsreserven & Reservequote	68
	D. Zusammensetzung der RfB.....	70
	E. Eigenkapitalquote	72
	F. Zinszusatzreserve (gesamt & p.a.).....	74
	1. ZZR zur Deckungsrückstellung	
	2. ZZR zu Gebuchten Bruttobeiträgen	
	3. ZZR zu Kapitalerträgen	
	G. procontra LV-Noten „Finanzstärke“	82
	IV. Bestände	
	A. Policenbestand	86
	1. Kapitalversicherungen	
	2. Risikoversicherungen	
	3. Rentenversicherungen	
	4. Fondsgebundene Versicherungen	
	5. Kollektivversicherungen	
	B. Stornoquoten Gesamt (lfd. Beitrag & Anzahl der Policen).....	98
	1. Kapitalversicherungen	
	2. Risikoversicherungen	
	3. Rentenversicherungen	
	4. Fondsgebundene Versicherungen	
	5. Kollektivversicherungen	
	C. procontra LV-Noten „Kundenzufriedenheit“	110
	V. LV-Gesamtnote	
	procontra LV-Noten 2021	112

Impressum

Verlag und Herausgeber
 Alsterspree Verlag GmbH
 Firmensitz: Großer Burstah 50-52, 20457 Hamburg
 Postanschrift: Kurfürstendamm 173/174, 10707 Berlin
 Telefon: +49 (0)30 232 56 27 00
 Fax: +49 (0)30 232 56 27 49
 Email: lvcheck@procontra-online.de
 Web: www.procontra-online.de
 Layout: Sabine Müller

© 2021 Alsterspree Verlag GmbH: Alle Rechte vorbehalten.
 Die Studie dient Ihrer persönlichen Information als Begünstigter oder Begünstigte. Nachdruck, Aufnahme in Online-Dienste, Internet und Vervielfältigung auf Datenträger oder durch andere Verfahren (auch auszugsweise) nur mit schriftlicher Genehmigung des Verlags. Haftungshinweis: Trotz sorgfältiger Erhebung und Prüfung der ausgewiesenen Kennzahlen kann für die Richtigkeit des Inhalts keine Haftung übernommen werden.

A

Allianz Lebensversicherung AG
ALTE LEIPZIGER
 Lebensversicherung a. G.
AXA Lebensversicherung AG

B

Barmenia Lebensversicherung a. G.
Basler Lebensversicherungs-AG
Bayern Lebensversicherung AG

C

Concordia oeco
 Lebensversicherung AG
Condor
 Lebensversicherung AG
Continental
 Lebensversicherung AG
CosmosDirekt
 Lebensversicherung AG
Credit Life AG

D

Debeka Lebensversicherung a. G.
Delta Direkt
 Lebensversicherung AG
Deutsche Ärzteversicherung
 Lebensversicherung AG
DEVK Allgemeine
 Lebensversicherung AG
Dialog Lebensversicherung AG
die Bayerische Lebensversicherung AG
DIREKTE LEBEN Lebensversicherung AG
Dortmunder Lebensversicherung AG

E

ERGO Lebensversicherung AG
ERGO Vorsorge Lebensversicherung AG
EUROPA Lebensversicherung AG

G

Generali Deutschland Lebensversicherung
 AG
Gothaer Lebensversicherung AG

H

Hannoversche Lebensversicherung AG
HanseMerkur Lebensversicherung AG
HDI Lebensversicherung AG
HELVETIA schweizerische
 Lebensversicherung AG
HUK-COBURG Lebensversicherung AG

I

IDEAL Lebensversicherung a. G.
INTER Lebensversicherung AG
InterRisk Lebensversicherung AG
Itzehoer Lebensversicherung AG

L

LV 1871 Lebensversicherung a. G.
LVM Lebensversicherung AG

M

Mecklenburgische
 Lebensversicherungs-AG
MÜNCHENER VEREIN
 Lebensversicherung a. G.
myLife Lebensversicherung AG

N

neue leben Lebensversicherung AG
NÜRNBERGER Lebensversicherung AG

O

Öffentliche Berlin-Brandenburg
 Lebensversicherung
Öffentliche Braunschweig
 Lebensversicherung
Öffentliche Oldenburg
 Lebensversicherungsanstalt
Öffentliche Sachsen-Anhalt
 Lebensversicherung

P

PB Lebensversicherung AG
Provinzial Hannover
 Lebensversicherung AG
Provinzial NordWest
 Lebensversicherung AG
Provinzial Rheinland
 Lebensversicherung AG

R

R+V Lebensversicherung a. G.

S

SAARLAND
 Lebensversicherung AG
SIGNAL IDUNA
 Lebensversicherung a.G.
Sparkassen Versicherung
 Lebensversicherung AG
Stuttgarter Lebensversicherung a. G.
Süddeutsche
 Lebensversicherung a. G.
SV Sachsen
 Lebensversicherung AG
Swiss Life AG

T

TARGO Lebensversicherung AG

U

uniVersa Lebensversicherung a.G.

V

VOLKSWOHL BUND
 Lebensversicherung a. G.
VPV Lebensversicherung AG
VRK Lebensversicherung AG

W

WGV Lebensversicherung AG
Württembergische
 Lebensversicherung AG
WWK Lebensversicherung a. G.

Z

Zurich Deutscher Herold
 Lebensversicherung AG

* Lebensversicherer im engeren Sinne (ohne Pensionskassen und -fonds)_Angaben „Markt“ basieren auf den Werten der hier angeführten Unternehmen. Im Geschäftsjahr 2020 sind folgende Sondereffekte zu beachten: Verschmelzung der Direkte Leben und Plus Lebensversicherung sowie der Credit Life mit der RheinLand Leben, jeweils rückwirkend zum 1.1.2020.

Liebe Leserinnen, liebe Leser

Das Geschäftsjahr 2020 wird auch bei den deutschen Lebensversicherern als Coronajahr in die Geschichte eingehen. Das Neugeschäft - vor allem in der Invaliditäts- und Rentenvorsorge - verlief positiv, ebenso wie die betriebliche Altersversorgung.

Dennoch werden die Herausforderungen für die Anbieter nicht kleiner. Im Gegenteil. Trotz des kurzfristigen Zinsanstiegs zu Jahresbeginn wird die Pandemie den Zeitraum niedriger Zinsen weiter verlängern und damit weiteren Druck für Lebensversicherer auf deren Ertragsseite aufbauen.

Der Löwenanteil der Kapitalanlagen schlummert noch immer in festverzinslichen Wertpapieren, sprich in Anlagen wie Staatsanleihen, die im Tiefzinsumfeld kaum Erträge abwerfen. Dennoch ist dies mit Blick auf die entlastende Wirkung auf die Solvency-II-Quoten nachvollziehbar. Die Umstrukturierung der Kapitalanlagen erfolgt schrittweise, um neue und attrak-

tivere Ertragsfelder zu erschließen, gleichzeitig aber auch den Anforderungen an die Eigenmittel gerecht werden zu können. Ein Spagat für die Lebensversicherer, der vielen Anbietern zunehmend Schmerzen bereitet. Denn die Nachfrage nach Sicherheit und Garantien ist weiterhin hoch auf Kundenseite. Auch hier erfolgt das Umdenken - hin zu mehr Chance in der Altersvorsorge, um Sparziele auch realistisch erreichen zu können - nur schrittweise.

Produktgeber stehen unter Druck, Vermittler in der Verantwortung ihre Produktempfehlungen an solide und finanzstarke Anbieter zu heften. Umso wichtiger wird es, sich mit dem Zustand der Produktgeber intensiv auseinanderzusetzen.

Der procontra LV-Check 2021 analysiert dafür 65 Lebensversicherer, um Vermittlern eine Orientierung und Entscheidungsgrundlage für ihre Empfehlungen und Beratung zu liefern.



Besuchen Sie die Facebookgruppe
Lebensversicherer transparent

Matthias Hundt
Studienautor und
Chefredakteur der procontra



Neugeschäft

A. Neuzugang laufender Beitrag	8
1. Kapitalversicherungen	
2. Risikoversicherungen	
3. Rentenversicherungen	
4. Fondsgebundene Versicherungen	
5. Kollektivversicherungen	
B. Neuzugang Einmalbeiträge	20
C. Neuzugang nach APE	22
D. Anteil Einmalbeiträge am APE	24
E. Brutto-Neugeschäftsquote	26
1. Kapitalversicherungen	
2. Risikoversicherungen	
3. Rentenversicherungen	
4. Fondsgebundene Versicherungen	
5. Kollektivversicherungen	
F. Gebuchte Bruttobeiträge	38
G. Beitragssumme des Neuzugangs	40
H. procontra LV-Noten „Neugeschäft“	42



Neuzugang laufender Beitrag (in Mio. €)

Lebensversicherer	2020	2019	3-Jahresschnitt	Tendenz
Allianz	909,9	1.014,5	941,5	●
Alte Leipziger	217,7	212,1	206,2	●
AXA	167,4	172,2	165,6	●
Barmenia	30,4	32,0	30,3	●
Basler	50,3	43,9	46,6	●
Bayern Lebensversicherung	118,9	118,5	111,8	●
Concordia oeco	10,4	11,2	10,6	●
Condor	32,9	23,5	24,3	●
Continental	94,0	90,9	89,6	●
CosmosDirekt	85,1	79,2	76,2	●
Credit Life	10,1	9,6	11,5	●
Debeka	255,8	249,1	244,4	●
Delta Direkt	3,1	3,3	3,1	●
DEVK Allgemeine	33,9	36,8	34,4	●
Dialog	35,0	21,1	25,4	●
die Bayerische	28,8	28,4	27,3	●
Direkte Leben	1,3	1,2	1,2	●
Dt. Ärzteversicherung	61,4	60,8	59,2	●
Dortmunder	6,3	8,1	6,1	●
ERGO	47,8	58,3	67,1	●
ERGO Vorsorge	113,9	120,2	79,2	●
Europa	22,1	22,4	22,4	●
Generali Deutschland (ex. AM)	476,7	476,9	464,2	●
Gothaer	43,2	48,7	47,9	●
Hannoversche	59,5	59,7	60,1	●
HanseMerkur	13,7	17,3	15,8	●
HDI	85,5	84,5	86,3	●
Helvetia	19,2	18,6	18,7	●
HUK-Coburg	40,6	37,9	37,9	●
Ideal	15,6	18,4	17,7	●
Inter	5,7	5,8	5,6	●
InterRisk	8,0	8,4	8,7	●
Itzehoer	3,6	3,6	3,5	●
LV 1871	44,6	41,2	40,3	●

* Neuzugang eingelöste Versicherungsscheine + Erhöhungen der Versicherungssummen

Lebensversicherer	2020	2019	3-Jahresschnitt	Tendenz
LVM	75,9	77,0	73,9	●
Mecklenburgische	9,5	10,1	9,8	●
Münchener Verein	9,5	9,7	9,4	●
myLife	17,0	14,4	14,3	●
Neue Leben	33,9	33,5	32,9	●
Nürnberger	129,9	153,2	142,4	●
Öffentliche Berlin/BB	31,6	26,8	27,0	●
Öffentliche Braunschweig	4,2	13,2	7,3	●
Öffentliche Oldenburg	4,6	5,2	4,8	●
Öffentliche Sachsen Anhalt	7,4	7,4	7,3	●
PB Leben	41,3	37,2	36,9	●
Provinzial Hannover	21,9	24,9	23,7	●
Provinzial NordWest	76,2	80,5	78,3	●
Provinzial Rheinland	44,7	46,4	44,7	●
R+V	762,8	752,0	718,3	●
Saarland	7,7	5,8	6,3	●
Signal Iduna	103,6	85,2	89,8	●
SparkassenVersicherung	83,3	87,1	83,1	●
Stuttgarter	51,3	50,5	50,1	●
Süddeutsche	0,8	0,8	0,8	●
SV Sachsen	20,2	25,4	22,7	●
Swiss Life	132,1	119,7	117,4	●
Targo	94,3	106,4	102,3	●
uniVersa	14,3	14,2	13,1	●
Volkswahl Bund	102,7	106,8	105,0	●
VPV	15,5	18,2	17,4	●
VRK Lebensversicherung	10,9	10,9	10,5	●
WGV	1,7	1,9	1,8	●
Württembergische	95,9	101,4	97,9	●
WWK	95,0	93,4	91,9	●
Zurich	169,1	163,9	160,2	●
Markt	5.421,1	5.522,3	5.365,8	●



Erträge & Kosten

A. Laufende Verzinsung (Deklarationen) 2021	46
B. Bereinigte Nettoverzinsung	48
C. Kapitalanlageergebnis	50
D. Außerordentliche Erträge	52
E. Verwaltungskostenquote	54
F. Abschlusskostenquote	56
G. Rohüberschuss	58
H. Provisionen	60
I. procontra LV-Noten „Erträge & Kosten“	62



Kapitalanlageergebnis

(in Mio €)

Lebensversicherer	2020	2019	3-Jahresschnitt	Tendenz
Allianz	10.263,1	9.869,0	9.677,4	●
Alte Leipziger	887,6	882,4	858,3	●
AXA	1.323,6	2.013,7	1.539,3	●
Barmenia	86,3	95,6	87,7	●
Basler	288,5	288,5	275,6	●
Bayern Lebensversicherung	782,9	829,8	792,8	●
Concordia oeco	98,3	78,4	82,0	●
Condor	138,9	113,0	117,8	●
Continentale	178,2	192,4	189,2	●
CosmosDirekt	433,9	530,3	434,5	●
Credit Life	22,7	3,7	10,0	●
Debeka	1.808,4	1.765,5	1.710,9	●
Delta Direkt	5,6	6,2	5,7	●
DEVK Allgemeine	190,3	216,6	198,9	●
Dialog	19,7	18,9	18,2	●
die Bayerische	44,2	39,0	35,9	●
Direkte Leben	23,9	13,2	16,8	●
Dt. Ärzteversicherung	117,7	148,8	131,8	●
Dortmunder	0,1	0,1	0,1	●
ERGO	1.513,1	1.709,0	1.498,0	●
ERGO Vorsorge	92,1	89,6	61,8	●
Europa	74,7	76,6	78,0	●
Generali Deutschland (ex. AM)	1.157,5	1.348,0	1.175,1	●
Gothaer	577,8	536,7	530,0	●
Hannoversche	340,7	332,5	349,4	●
HanseMercur	122,1	105,6	108,4	●
HDI	835,7	814,1	804,1	●
Helvetia	47,1	95,4	62,2	●
HUK-Coburg	289,8	218,1	246,9	●
Ideal	86,1	104,3	88,3	●
Inter	68,8	57,5	59,4	●
InterRisk	12,4	14,0	13,1	●
Itzehoer	27,0	23,8	23,1	●
LV 1871	238,8	281,2	248,7	●

Lebensversicherer	2020	2019	3-Jahresschnitt	Tendenz
LVM	303,5	365,0	303,7	●
Mecklenburgische	40,0	36,9	37,5	●
Münchener Verein	70,9	81,2	79,1	●
myLife	10,9	17,1	11,9	●
Neue Leben	405,7	403,6	385,9	●
Nürnberger	511,3	742,0	614,2	●
Öffentliche Berlin/BB	47,0	45,5	43,8	●
Öffentliche Braunschweig	79,9	80,5	77,8	●
Öffentliche Oldenburg	46,1	45,3	42,3	●
Öffentliche Sachsen Anhalt	48,7	44,7	43,7	●
PB Leben	329,5	318,6	299,2	●
Provinzial Hannover	335,4	327,4	317,1	●
Provinzial NordWest	625,1	600,6	604,6	●
Provinzial Rheinland	511,8	508,0	485,1	●
R+V	1.661,1	1.807,2	1.745,7	●
Saarland	52,7	51,8	50,0	●
Signal Iduna	772,6	761,1	798,7	●
SparkassenVersicherung	635,6	736,2	640,9	●
Stuttgarter	217,9	205,8	205,9	●
Süddeutsche	27,7	24,2	25,0	●
SV Sachsen	151,2	157,5	151,0	●
Swiss Life	807,0	729,6	731,6	●
Targo	120,4	143,1	130,4	●
uniVersa	39,8	40,4	38,4	●
Volkswahl Bund	630,6	590,8	587,6	●
VPV	185,5	214,5	194,4	●
VRK Lebensversicherung	81,5	77,4	80,5	●
WGV	18,1	29,9	21,6	●
Württembergische	1.161,9	1.268,6	1.168,5	●
WWK	137,6	324,8	222,3	●
Zurich	1.103,1	1.216,1	1.207,0	●
Markt	33.377,9	34.940,6	33.464,2	●



Finanzstärke

A. Kapitalanlagen (klassisch & fondsgebunden)	64
B. Kapitalanlagenstruktur	66
C. Bewertungsreserven & Reservequote	68
D. Zusammensetzung der RfB	70
E. Eigenkapitalquote	72
F. Zinszusatzreserve (gesamt & p.a.)	74
1. ZZR zur Deckungsrückstellung	
2. ZZR zu Gebuchten Bruttobeiträgen	
3. ZZR zu Kapitalerträgen	
G. procontra LV-Noten „Finanzstärke“	82




Zinszusatzreserve - gesamt (in Mio €)

Lebensversicherer	2020	2019	Zuführung 2020
Allianz	17.387,1	14.778,1	2.609,0
Alte Leipziger	2.324,9	1.997,3	327,6
AXA	4.172,4	3.821,9	350,5
Barmenia	237,0	207,5	29,5
Basler	683,4	620,6	62,8
Bayern Lebensversicherung	2.094,6	1.808,5	286,1
Concordia oeco	213,7	176,4	37,3
Condor	271,0	242,0	29,0
Continentale	450,8	416,4	34,4
CosmosDirekt	956,0	799,3	156,6
Credit Life	84,8	75,8	8,9
Debeka	6.223,9	5.417,1	806,7
Delta Direkt	3,7	3,1	0,6
DEVK Allgemeine	531,0	452,4	78,6
Dialog	12,4	11,6	0,8
die Bayerische	25,1	18,4	6,7
Direkte Leben	51,6	16,6	35,0
Dt. Ärzteversicherung	356,8	307,1	49,7
Dortmunder	0,0	0,0	0,0
ERGO	3.062,8	2.615,1	447,7
ERGO Vorsorge	150,8	136,7	14,1
Europa	133,1	114,6	18,5
Generali Deutschland (ex. AM)	2.609,3	2.242,0	367,3
Gothaer	1.414,4	1.275,8	138,6
Hannoversche	936,5	876,4	60,1
HanseMerkur	176,2	145,5	30,7
HDI	2.351,2	2.076,4	274,8
Helvetia	146,2	126,6	19,6
HUK-Coburg	928,1	811,3	116,8
Ideal	103,4	85,6	17,9
Inter	188,9	168,8	20,1
InterRisk	24,5	22,5	2,0
Itzehoer	58,0	46,9	11,1
LV 1871	572,6	511,6	61,0

* Zinszusatzreserve muss seit 2011 gebildet werden

Lebensversicherer	2020	2019	Zuführung 2020
LVM	1.056,4	930,5	125,9
Mecklenburgische	124,7	110,8	13,9
Münchener Verein	200,8	186,9	13,9
myLife	22,1	17,6	4,5
Neue Leben	903,0	792,9	110,0
Nürnberger	1.313,7	1.110,6	203,1
Öffentliche Berlin/BB	87,9	71,2	16,7
Öffentliche Braunschweig	155,8	137,3	18,5
Öffentliche Oldenburg	115,6	99,3	16,3
Öffentliche Sachsen Anhalt	116,4	96,8	19,6
PB Leben	769,0	613,6	155,4
Provinzial Hannover	860,4	763,5	97,0
Provinzial NordWest	1.854,7	1.658,2	196,5
Provinzial Rheinland	1.165,8	1.022,7	143,1
R+V	4.049,3	3.407,6	641,7
Saarland	105,9	90,9	15,0
Signal Iduna	2.373,2	2.160,8	212,4
SparkassenVersicherung	1.809,4	1.660,8	148,6
Stuttgarter	490,4	430,1	60,3
Süddeutsche	78,8	69,2	9,6
SV Sachsen	300,3	253,0	47,3
Swiss Life	1.741,3	1.529,3	212,0
Targo	209,2	167,0	42,1
uniVersa	109,3	99,6	9,6
Volkswahl Bund	1.540,7	1.259,7	281,0
VPV	585,7	559,0	26,7
VRK Lebensversicherung	293,5	264,9	28,6
WGV	58,7	51,0	7,7
Württembergische	2.787,7	2.462,0	325,7
WWK	359,0	316,6	42,4
Zurich	2.790,6	2.504,3	286,3
Markt	81.018,3	70.976,8	10.041,6



Bestände

A. Policenbestand	86
1. Kapitalversicherungen	
2. Risikoversicherungen	
3. Rentenversicherungen	
4. Fondsgebundene Versicherungen	
5. Kollektivversicherungen	
B. Stornoquoten Gesamt (Ifd. Beitrag & Anzahl der Policen)	98
1. Kapitalversicherungen	
2. Risikoversicherungen	
3. Rentenversicherungen	
4. Fondsgebundene Versicherungen	
5. Kollektivversicherungen	
C. procontra LV-Noten „Kundenzufriedenheit“	110



Policenbestand (Anzahl)

Lebensversicherer	2020	2019	3-Jahresschnitt	Tendenz
Allianz	11.397.383	11.207.205	10.938.346	●
Alte Leipziger	1.587.964	1.549.184	1.507.365	●
AXA	2.542.493	2.598.424	2.671.185	●
Barmenia	260.984	255.385	249.293	●
Basler	660.186	653.966	670.321	●
Bayern Lebensversicherung	1.956.593	1.924.360	1.896.398	●
Concordia oeco	165.790	167.997	169.690	●
Condor	230.562	223.166	220.808	●
Continental	850.744	827.135	804.471	●
CosmosDirekt	1.288.409	1.314.935	1.341.464	●
Credit Life	808.733	666.696	705.721	●
Debeka	3.230.021	3.274.600	3.322.405	●
Delta Direkt	82.375	81.573	80.484	●
DEVK Allgemeine	730.347	746.594	767.620	●
Dialog	524.173	510.549	498.291	●
die Bayerische	181.661	167.106	152.247	●
Direkte Leben	141.724	101.704	121.816	●
Dt. Ärzteversicherung	237.453	233.307	228.162	●
Dortmunder	20.637	16.860	9.779	●
ERGO	3.716.360	3.920.690	4.236.235	●
ERGO Vorsorge	1.341.557	1.312.665	915.620	●
Europa	550.399	550.808	549.910	●
Generali Deutschland (ex. AM)	5.197.922	5.164.581	5.125.408	●
Gothaer	1.210.420	1.244.971	1.277.961	●
Hannoversche	1.071.973	1.048.307	1.020.902	●
HanseMerkur	279.345	291.986	293.813	●
HDI	1.936.554	2.009.627	2.092.295	●
Helvetia	153.675	153.429	152.231	●
HUK-Coburg	649.782	650.995	656.712	●
Ideal	603.252	607.783	602.877	●
Inter	101.882	104.691	108.176	●
InterRisk	108.356	109.122	108.937	●
ltzehoer	71.401	71.169	71.032	●
LV 1871	630.936	631.108	637.236	●

* Bestand am Ende des Geschäftsjahres

Lebensversicherer	2020	2019	3-Jahresschnitt	Tendenz
LVM	806.417	797.350	791.729	●
Mecklenburgische	163.776	163.998	163.678	●
Münchener Verein	128.365	129.525	130.269	●
myLife	114.022	121.246	123.799	●
Neue Leben	866.071	882.690	887.971	●
Nürnberger	2.453.514	2.514.551	2.564.951	●
Öffentliche Berlin/BB	222.886	225.082	226.268	●
Öffentliche Braunschweig	114.265	116.831	121.164	●
Öffentliche Oldenburg	122.234	120.880	116.447	●
Öffentliche Sachsen Anhalt	283.586	282.693	276.964	●
PB Leben	1.085.757	1.085.695	1.083.587	●
Provinzial Hannover	750.458	768.740	787.914	●
Provinzial NordWest	1.604.259	1.634.312	1.653.467	●
Provinzial Rheinland	1.129.520	1.154.759	1.176.536	●
R+V	4.178.863	4.180.222	4.196.167	●
Saarland	133.281	134.038	137.460	●
Signal Iduna	1.522.593	1.551.592	1.591.534	●
SparkassenVersicherung	1.564.878	1.592.901	1.612.315	●
Stuttgarter	512.971	510.178	510.613	●
Süddeutsche	48.762	52.443	55.691	●
SV Sachsen	596.555	593.220	581.742	●
Swiss Life	978.125	942.696	918.636	●
Targo	1.912.213	2.067.619	2.037.499	●
uniVersa	166.013	168.262	171.164	●
Volkswahl Bund	1.482.569	1.471.101	1.458.374	●
VPV	624.247	659.196	692.469	●
VRK Lebensversicherung	209.539	214.295	225.750	●
WGV	53.575	54.676	55.649	●
Württembergische	1.927.062	1.994.982	2.014.164	●
WWK	1.006.217	987.773	979.412	●
Zurich	2.883.752	2.977.077	3.060.614	●
Markt	74.168.391	74.628.749	76.381.265	●