

FINANZEN

# proontra

LV-CHECK

Ausgabe 2018

*Bilanzanalyse der deutschen  
Lebensversicherer*



# Inhaltsverzeichnis

(Durch Klicken auf die Kapitel gelangen Sie direkt zur entsprechenden Seite)

Vorwort.....	5
Management Summary .....	6




## I. Neugeschäft

A. Neuzugang laufender Beitrag .....	12
1. Kapitalversicherungen	
2. Risikoversicherungen	
3. Rentenversicherungen	
4. Fondsgebundene Versicherungen	
5. Kollektivversicherungen	
B. Neuzugang Einmalbeiträge .....	24
C. Neuzugang nach APE.....	26
D. Anteil Einmalbeiträge am APE .....	28
E. Brutto-Neugeschäftsquote .....	30
1. Kapitalversicherungen	
2. Risikoversicherungen	
3. Rentenversicherungen	
4. Fondsgebundene Versicherungen	
5. Kollektivversicherungen	
F. Gebuchte Bruttobeiträge.....	42
G. Beitragssumme des Neuzugangs .....	44
H. procontra LV-Noten „Neugeschäft“ .....	46




## II. Erträge & Kosten

A. Laufende Verzinsung (Deklarationen) 2018.....	52
B. Bereinigte Nettoverzinsung .....	54
C. Kapitalanlageergebnis .....	56
D. Außerordentliche Erträge .....	58
E. Verwaltungskostenquote .....	60
F. Abschlusskostenquote .....	62
G. Rohüberschuss .....	64
H. Provisionen .....	66
I. procontra LV-Noten „Erträge & Kosten“ .....	68

 **III. Finanzstärke**

A. Kapitalanlagen (klassisch & fondsgebunden) .....	<b>72</b>
B. Kapitalanlagenstruktur .....	<b>74</b>
C. Bewertungsreserven & Reservequote .....	<b>76</b>
D. Zusammensetzung der RfB.....	<b>78</b>
E. Eigenkapitalquote .....	<b>80</b>
F. Zinszusatzreserve (gesamt & p.a.).....	<b>82</b>
1. ZZR zur Deckungsrückstellung	
2. ZZR zu Gebuchten Bruttobeiträgen	
3. ZZR zu Kapitalerträgen	
G. procontra LV-Noten „Finanzstärke“ .....	<b>90</b>

 **IV. Bestände**

A. Policenbestand .....	<b>94</b>
1. Kapitalversicherungen	
2. Risikoversicherungen	
3. Rentenversicherungen	
4. Fondsgebundene Versicherungen	
5. Kollektivversicherungen	
B. Stornoquoten Gesamt (Ifd. Beitrag & Anzahl der Policen).....	<b>106</b>
1. Kapitalversicherungen	
2. Risikoversicherungen	
3. Rentenversicherungen	
4. Fondsgebundene Versicherungen	
5. Kollektivversicherungen	
C. procontra LV-Noten „Kundenzufriedenheit“ .....	<b>118</b>

 **V. LV-Gesamtnote**

procontra LV-Noten 2018 .....	<b>120</b>
-------------------------------	------------

## Impressum

Verlag und Herausgeber  
 Alsterspree Verlag GmbH  
 Firmensitz: Großer Burstah 50-52, 20457 Hamburg  
 Postanschrift: Kurfürstendamm 173/174, 10707 Berlin  
 Telefon: +49 (0)30 232 56 27 00  
 Fax: +49 (0)30 232 56 27 49  
 Email: lvcheck@procontra-online.de  
 Web: www.procontra-online.de  
 Layout: Sabine Müller

© 2018 Alsterspree Verlag GmbH: Alle Rechte vorbehalten.  
 Die Studie dient Ihrer persönlichen Information als Begünstigter oder Begünstigte. Nachdruck, Aufnahme in Online-Dienste, Internet und Vervielfältigung auf Datenträger oder durch andere Verfahren (auch auszugsweise) nur mit schriftlicher Genehmigung des Verlags. Haftungshinweis: Trotz sorgfältiger Erhebung und Prüfung der ausgewiesenen Kennzahlen kann für die Richtigkeit des Inhalts keine Haftung übernommen werden.

**A**

**AachenMünchener**  
Lebensversicherung AG  
**Allianz** Lebensversicherung AG  
**ALTE LEIPZIGER**  
Lebensversicherung a. G.  
**AXA** Lebensversicherung AG

**B**

**Barmenia** Lebensversicherung a. G.  
**Basler** Lebensversicherungs-AG  
**Bayern** Lebensversicherung AG

**C**

**Concordia oeco**  
Lebensversicherung AG  
**Condor**  
Lebensversicherung AG  
**Continental**  
Lebensversicherung AG  
**CosmosDirekt**  
Lebensversicherung AG  
**Credit Life** AG

**D**

**Debeka** Lebensversicherung a. G.  
**Delta Direkt**  
Lebensversicherung AG  
**Deutsche Ärzteversicherung**  
Lebensversicherung AG  
**DEVK** Allgemeine  
Lebensversicherung AG  
**Dialog** Lebensversicherung AG  
**die Bayerische** Lebensversicherung AG  
**DIREKTE LEBEN** Lebensversicherung AG

**E**

**ERGO** Lebensversicherung AG  
**ERGO direkt** Lebensversicherung AG  
**EUROPA** Lebensversicherung AG

**F**

**Familienfürsorge** Lebensversicherung AG

**G**

**Generali** Lebensversicherung AG  
**Gothaer** Lebensversicherung AG

**H**

**Hannoversche** Lebensversicherung AG  
**HanseMerkur** Lebensversicherung AG  
**HDI** Lebensversicherung AG  
**HELVETIA** schweizerische  
Lebensversicherung AG  
**HUK-COBURG** Lebensversicherung AG

**I**

**IDEAL** Lebensversicherung a. G.  
**IDUNA** Vereinigte  
Lebensversicherung a. G.  
**INTER**  
Lebensversicherung AG  
**InterRisk** Lebensversicherung AG  
**Itzehoer** Lebensversicherung AG

**K**

**Karlsruher** Lebensversicherung AG

**L**

**Landeslebenshilfe** V.V.a.G.  
**LV 1871** Lebensversicherung a. G.  
**LVM** Lebensversicherung AG

**M**

**Mecklenburgische** Lebensversicherung AG  
**MÜNCHENER VEREIN**  
Lebensversicherung a. G.  
**myLife** Lebensversicherung AG

**N**

**neue leben** Lebensversicherung AG  
**NÜRNBERGER** Lebensversicherung AG

**O**

**Öffentliche Berlin-Brandenburg**  
Lebensversicherung  
**Öffentliche Braunschweig**  
Lebensversicherung  
**Öffentliche Oldenburg**  
Lebensversicherungsanstalt  
**Öffentliche Sachsen-Anhalt**  
Lebensversicherung

**P**

**PB** Lebensversicherung AG  
**Provinzial Hannover**  
Lebensversicherung AG  
**Provinzial NordWest**  
Lebensversicherung AG  
**Provinzial Rheinland**  
Lebensversicherung AG

**R**

**R+V** Lebensversicherung a. G.  
**Rheinland** Lebensversicherung AG

**S**

**SAARLAND**  
Lebensversicherung AG  
**Sparkassen Versicherung**  
Lebensversicherung AG  
**Stuttgarter** Lebensversicherung a. G.  
**Süddeutsche**  
Lebensversicherung a. G.  
**SV Sachsen**  
Lebensversicherung AG  
**Swiss Life** AG

**T**

**TARGO** Lebensversicherung AG

**U**

**uniVersa** Lebensversicherung a.G.

**V**

**VOLKSWOHL BUND**  
Lebensversicherung a. G.  
**VPV** Lebensversicherung AG

**W**

**WGV** Lebensversicherung AG  
**Württembergische**  
Lebensversicherung AG  
**WWK** Lebensversicherung a. G.

**Z**

**Zurich Deutscher Herold**  
Lebensversicherung AG

\* Lebensversicherer im engeren Sinne (ohne Pensionskassen und -fonds)\_Angaben „Markt“ basieren auf den Werten der hier angeführten Unternehmen

## *Liebe Leserinnen, liebe Leser*

Das Bilanzjahr 2017 der deutschen Lebensversicherer war geprägt von einer Run-off-Debatte, die Anfang 2018 ihren bisherigen Höhepunkt fand. Dort verkündete die Generali ihren Bestandsverkauf von über vier Millionen Policen. Dieser prominente Run-off war für viele Marktteilnehmer ein Bärendienst.

Denn inmitten der politischen Verhandlungen um Erleichterungen beim Aufbau der Zinszusatzreserve oder den Härtegrad eines möglichen Provisionsdeckels wird nun - völlig unnötig - die Vertrauensfrage an die gesamte Branche gestellt. Dabei hält die Mehrzahl weiterhin ihr Versprechen als Partner hinter den Produkten.

Doch der Niedrigzins dominiert das Handeln. Als Auslöser der bekannten Herausforderungen, wie Zinszusatzreserve, Kostensenkung oder Digitalisierungszwang, lässt er das Eis für die Anbieter dünner werden. Nicht alle werden diese Last aushalten

können. Die Zahlen des procontra LV-Checks 2018 belegt die Fokussierung der Anbieter auf einzelne Sparten. Vor allem das fondsgebundene Geschäft und die betriebliche Altersversorgung scheinen attraktive Auswege für Kunden zu sein. Für die Anbieter läuft die Transformation auf Unternehmensebene (Digitalisierung) parallel zur (neuen) Produktausrichtung, die weniger Eigenkapital bindet und Kunden mit attraktiveren Renditeaussichten gewinnen soll.

Nicht erst die Run-off-Debatte zeigt, dass sich freie Vermittler stärker mit den Anbietern auseinandersetzen müssen. Diesen breiten Marktüberblick verlangt nicht nur § 60 VVG, sondern auch die Klientel einer unabhängigen Beratung.

Auf den Folgeseiten bekommen Sie einen tiefen Einblick in die Bilanzen von 68 Lebensversicherern, die zusammen über 95 Prozent des deutschen LV-Marktes repräsentieren.



Besuchen Sie die Facebookgruppe  
**Lebensversicherer transparent**

**Matthias Hundt**  
Studienautor und  
Chefredakteur der procontra



# Neugeschäft

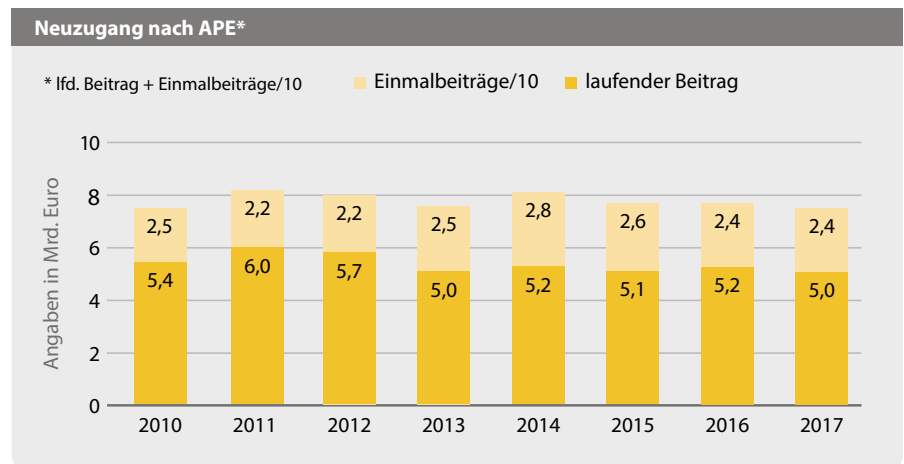
## Neuzugang leicht im Minus

Der Neuzugang nach APE fiel 2017 geringer aus als im Vorjahr. Die 68 untersuchten Lebensversicherer im LV-Check brachten es auf 7,4 Milliarden Euro. Das entsprach einem Minus von 2,6 Prozent. Vor allem die Rentensparte blieb beim Neuzugang nach laufendem Beitrag knapp 15 Prozent hinter dem Ergebnis aus 2016 und zog das Gesamtergebnis nach unten. Das konnten die Steigerungen der Fonds- (+7,9%) und Kollektivsparte (+1,6%) nicht vollständig kompensieren.

Unter den Anbietern mit mehr als 100 Millionen Euro Neuzugang steigerten die SwissLife (+14,2%), die Allianz (+11,6%) und die Alte Leipziger (+9,8%) am deutlichsten ihr Neugeschäft nach APE. Die Ursache lag dabei

in unterschiedlichen Sparten. Der Swiss Life gelang die größte Steigerung im Renten-, der Allianz beim fondsgebundenen

denen Geschäft und der Alte Leipziger in der Kollektivsparte, die die betriebliche Altersversorgung beinhaltet.



## Einmalbeitragsgeschäft stabil

Nach dem Rekordjahr 2014 mit über 28 Milliarden Euro an Neuzugang, ging das Einmalbeitragsgeschäft in den Folgejahren erwartungsgemäß zurück. Im Bilanzjahr 2017 blieb das Ergebnis dann mit erneut rund 24 Milliarden Euro gegenüber 2016 stabil.

Damit zeichnen sich Einmalbeiträge weiterhin zu rund einem Drittel für das Neugeschäft verantwortlich (32,7%). Das entspricht in etwa dem Anteil, der seit 2013 am Markt zu beobachten ist.

Auf Anbieterebene wiesen die größte „Abhängigkeit“ von einmaligen Beiträ-

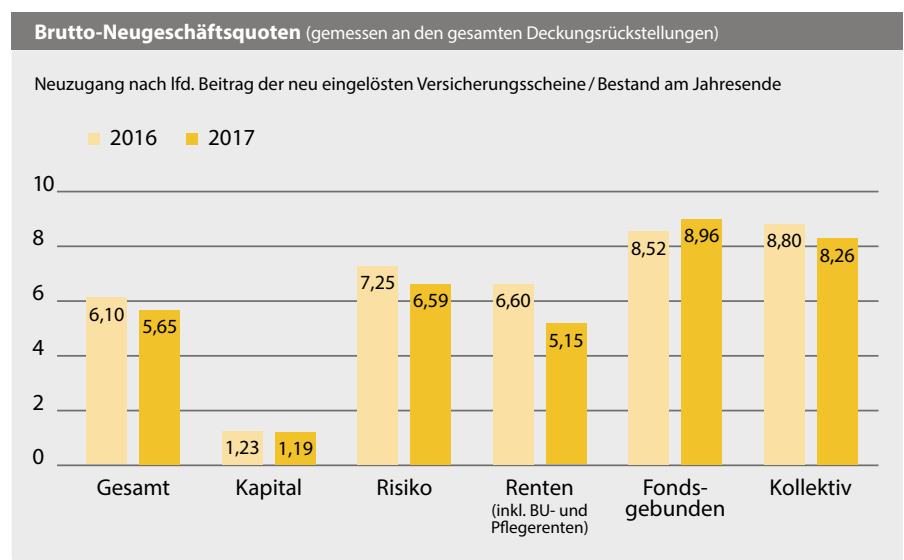
gen die SV Sachsen (63%) und die Öffentliche Braunschweig (60%) auf. Gefolgt vom Marktführer der Allianz, die 56,5 Prozent ihres Neugeschäftes aus Einmalbeiträgen speist. Für 2018 wird marktweit ein vergleichbares Ergebnis wie 2017 erwartet.

## Fondsgeschäft boomt weiter

Rund fünf Milliarden Euro verzeichnete die Lebensversicherer an Neuzugang nach laufendem Beitrag. Davon entfielen über 1,4 Milliarden auf fondsgebundene Produkte. Das entspricht einem Anteil von mittlerweile 28,4 Prozent (Vorjahr 25,3 %).

Hält die Entwicklung weiter an, wovon auszugehen ist, dann wird die Fondssparte im laufenden Bilanzjahr 2018 der Rentensparte (Anteil 31,3 %) den ersten Rang beim Neugeschäft ablaufen.

Lediglich die AachenMünchener (311 Mio. €) und die Zurich (112 Mio. €) konnten im Fondsgeschäft über 100 Millionen Euro im Neugeschäft gewinnen. Die Allianz (98 Mio. €) wird diese Marke wohl 2018 knacken.



# Erträge & Kosten

## Kostendiskussion geht weiter

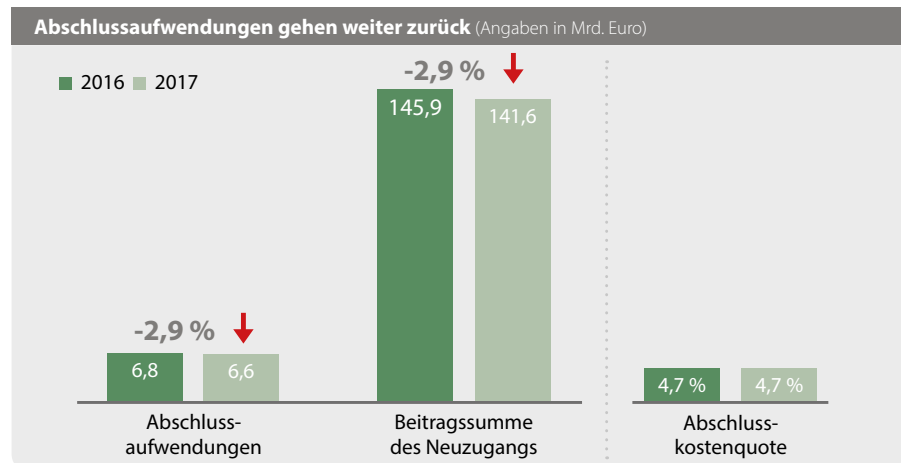
Verbraucherschützer fordern weiter unbeirrt einen harten Provisionsdeckel. Es sei das Mindeste, wenn schon kein Verbot durchsetzbar ist, um die Kosten beim Abschluss von Lebensversicherungen zu senken. Dass eine Begrenzung der Provisionen vor allem die unabhängige Beratung benachteiligen würde, siedelt der Verbraucherschutz eher nachrangig an.

Ebenso die Tatsache, dass bislang ergriffene politische Maßnahmen bereits ihre Wirkung zeigten. Das LVRG beschloss im Kern eine Reduzierung der bilanzielle Anrechenbarkeit von Abschlusskosten. Mit Erfolg.

Bereits im ersten Bilanzjahr (2015) unter dem LVRG gingen die absoluten Aufwendungen um 7,5 Prozent zurück. Die Beitragssumme im Neugeschäft

hingegen nur um 5,4 Prozent, was die Abschlusskostenquote von 4,95 auf 4,84 Prozent drückte. Erwartungsgemäß verlor diese Senkung in den Fol-

gejahren an Geschwindigkeit, dennoch hält der Trend an. Die Abschlusskostenquote lag 2017 stabil bei 4,7 Prozent.



## Bereinigte Nettoverzinsung bei 2,8 Prozent

Die offizielle Verbandsformel zur Berechnung der Nettoverzinsung verliert seit Jahren an Aussagekraft. Um die Zinszusatzreserve (ZZR) zu finanzieren, realisieren die Anbieter jedes Jahr wertvolle Bewertungsreserven. Knapp zehn Milliarden Euro waren es im Bilanzjahr 2017, die dadurch rund ein Viertel

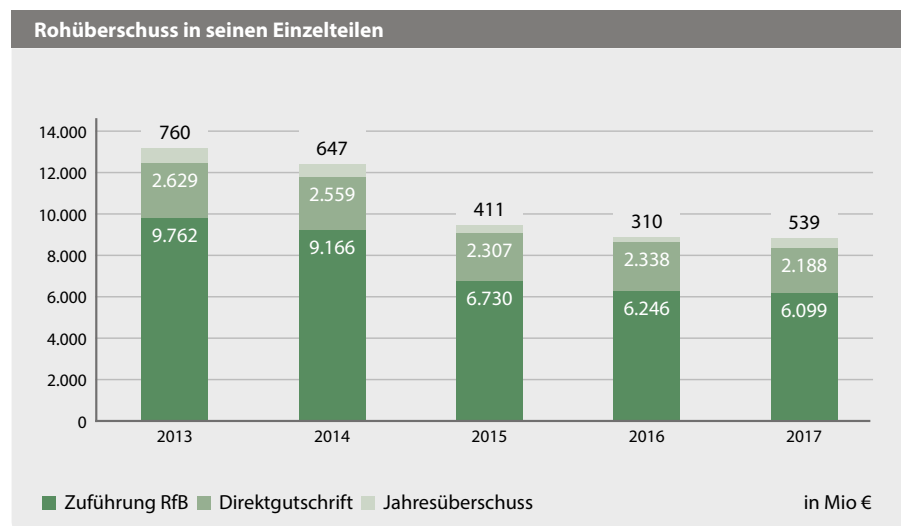
(23,8 %) der Kapitalerträge ausmachten. Durch diesen hohen Anteil an „außerordentlichen Erträgen“ wird nicht nur das Kapitalanlageergebnis künstlich nach oben getrieben, sondern auch die Nettoverzinsung geschönt. Nach GDV-Formel lag diese bei 4,2 Prozent. Rechnet man den „ZZR-Effekt“ heraus, fällt der Wert

auf 2,8 Prozent (Vorjahr 2,96 %). Die 68 Lebensversicherer im LV-Check 2018 konnten ihr Erträge aus Kapitalanlagen um 6,4 Prozent auf knapp 43 Milliarden Euro steigern. Bei konstanten Aufwendungen aus Kapitalanlagen (3,9 Mrd. €) steigerte sich ihr Kapitalanlageergebnis auf über 39 Milliarden Euro.

## Rohüberschuss fällt (langsamer)

Der Rohüberschuss (nach Steuern und Gewinnabführungsverträgen) fiel - trotz steigendem Jahresüberschuss - im vierten Jahr in Folge auf 8,8 Milliarden Euro (Vorjahr 8,9 Mrd. €).

Der besonders deutliche Rückgang beim Volkswohl Bund (2017: 31 Mio. € ggü. 2016: 193 Mio. €) resultiert unter anderem aus der Stärkung der Zinszusatzreserve und dem bewussten Verzicht auf eine Realisierung von Bewertungsreserven. Damit soll die zukünftige Risikotragfähigkeit gesichert und das Eigenkapital gestärkt werden, wofür 15 Millionen Euro als Jahresüberschuss (Vorjahr 4 Mio. €) eingestellt wurden.

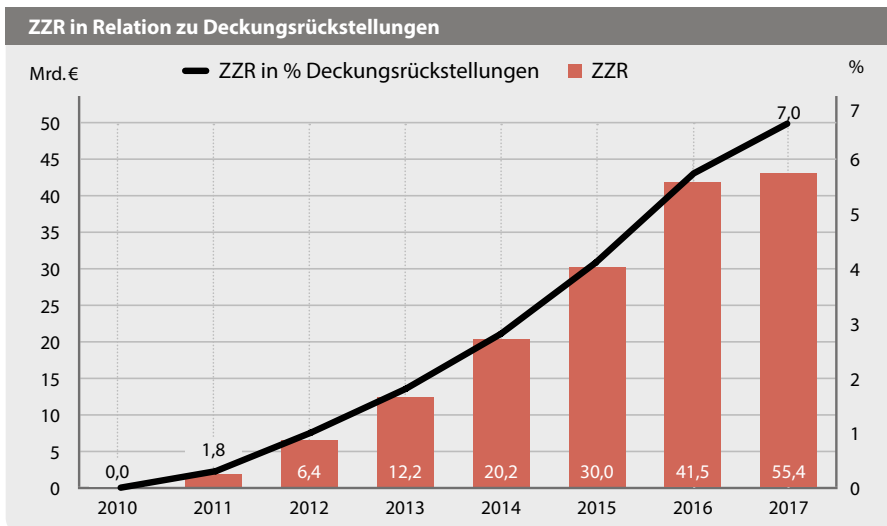


# Finanzstärke

## ZZR-Berg wächst weiter an

■ In 2017 führten die Lebensversicherer im LV-Check knapp 14 Milliarden Euro der Zinszusatzreserve zu. Insgesamt sichern nun über 55 Milliarden Euro die Garantieverprechen früherer Tage.

Die Verpflichtungen zur Zinszusatzreserve der einzelnen Anbieter hängen unter anderem stark von deren Bestandsstruktur ab. Bei drei Lebensversicherern, Inter (10,5 %), Basler (10,1 %) sowie die Idu-na (10 %), macht die ZZR bereits einen zweistelligen Wert im Verhältnis zu den gesamten Deckungsrückstellungen aus. Der Marktschnitt lag 2017 bei 7 Prozent (Vorjahr 5,5 %). Neue Hoffnung schöpft die Branche aus der Aussicht auf eine Anpassung der Berechnungsmethode.



## Neue Berechnung verlangsamt Aufbau der Zinszusatzreserve

■ Dabei wirkt die Zinszusatzreserve bereits. Einer Assekurata-Analyse zufolge konnte durch die zusätzlichen Rückstellungen der durchschnittliche Garantieanspruch auf 2,03 Prozent gesenkt werden. Ohne die Bildung der ZZR läge dieser Wert bei 2,77 Prozent.

Eine Anpassung der Berechnungsmethode scheint beschlossene Sache und soll die

Anbieter bereits im Bilanzjahr 2018 um etwa zehn Milliarden Euro entlasten. 2025 könnten es dann 60 Milliarden weniger sein. Der Reserveaufbau soll nun über die Zeit gleichmäßiger verteilt werden („Korridormethode“). Die Deutsche Aktuarvereinigung (DAV) und die BaFin legen dafür eine Modellrechnung vor. Damit würde der Referenzzins, der maßgeblich für die

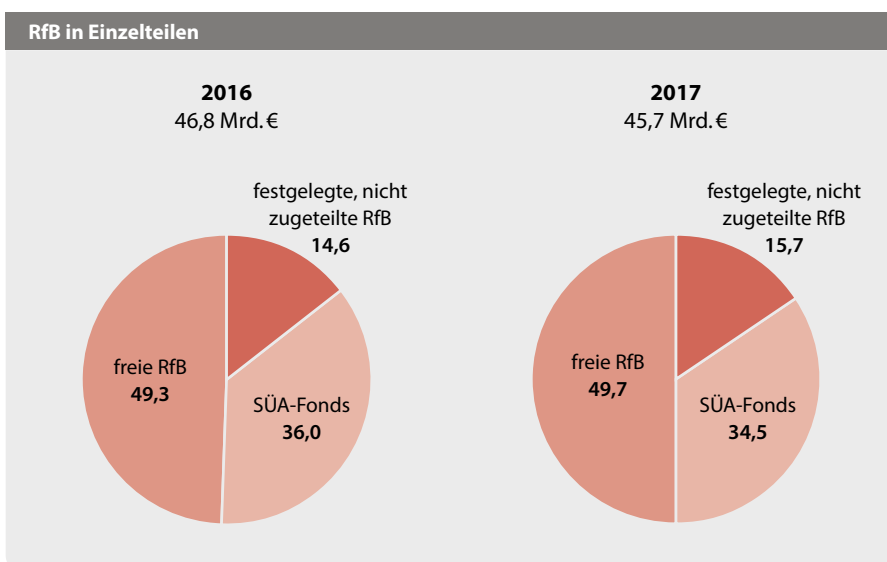
ZZR-Erfordernisse ist, in 2018 nur auf 2,1 Prozent sinken (2017: 2,21 %). Bei gleichbleibender Berechnung läge er hingegen bei 1,9 Prozent.

In der Folge müssten die Anbieter weniger von ihrem Tafelsilber (Bewertungsreserven) verkaufen und könnten die besser verzinsten Papiere für die laufenden Erträge im Bestand behalten.

## NEU in 2018: Die RfB in Einzelteilen

■ Erstmals wurde die Zusammensetzung der RfB genauer untersucht. Neben der absoluten Höhe enthält der LV-Check 2018 für alle 68 Lebensversicherer auch Details zur Aufteilung in festgelegte, aber noch nicht zugeteilte Rückstellungen für Beitragsrückerstattungen (RfB) sowie zur Größe des Schlussüberschussanteilsfonds (SÜA-Fonds). Die freie RfB-Quote vervollständigt die Zusammensetzung.

Darüber hinaus enthält die diesjährige Analyse auch die Zusammensetzung der Kapitalanlagen der Anbieter. Hier dominierten Aktien(fonds)anteile (37,1 %) sowie „sonstige Ausleihungen“ (31,3 %), worunter unter anderen Namensschuldverschreibungen, Schuldscheinforderungen oder Darlehen fallen.



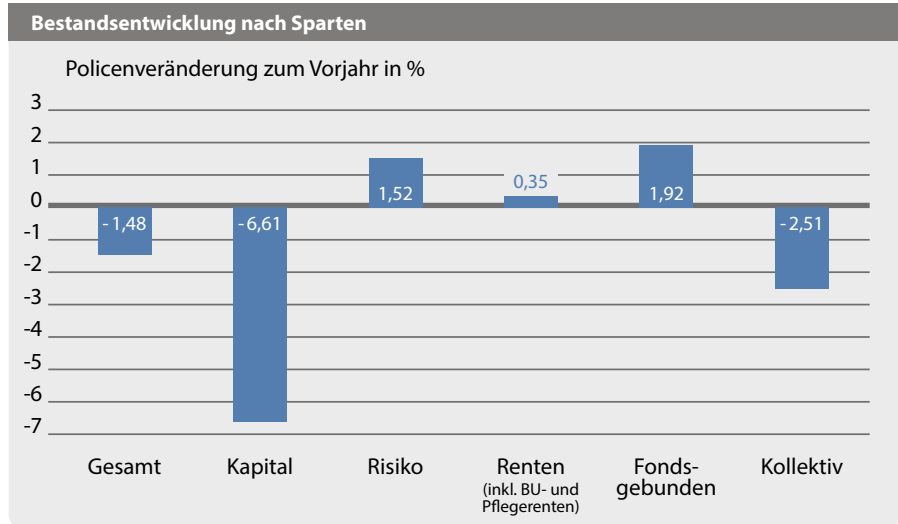


# Bestände

## Policenbestand unter 80 Millionen

■ Erstmals blieb die Gesamtzahl der Policen der Anbieter im LV-Check unter der 80-Millionen-Marke. 79,5 Millionen waren es gegenüber den 80,7 im Bilanzjahr 2016.

Die allgemeine Tendenz verstärkte der Run-off der Arag. Deren rund 322.000 Verträge fielen 2017 aus dem Bestand des LV-Checks. Die Policen wurden an die Frankfurter Leben Gruppe verkauft. Relativ gesehen verschwanden die meisten Policen aus der Kapitalsparte (-6,6 %), was den Trend der Vorjahre fortführt. Targo (+5,4 %) und Alte Leipziger (+5,3 %) gelangen der größte Policenzuwachs unter den Anbietern mit mindestens einer Million Verträge.



## Allianz baut aus , Generali verkauft

■ Die „Big Five“ der Lebensversicherer, Allianz, AachenMünchener, Ergo, R+V und die Generali, vereinen über ein Drittel des gesamten Policenbestandes am Markt. Einzig die Allianz konnte unter den fünf Anbietern ihren Bestand ausbauen. Ein Plus von 1,3 Prozent war dabei die deutlichste Steigerung in den vergangenen zehn Jah-

ren. Vor allem der Bestand an Fondspolicen wuchs stärker als in den Vorjahren (+6 %). Ergo (-2,2 %) konnte die Policenschmelze der vergangenen Jahre zwar verlangsamen, zum Wachstum reichte es aber noch nicht. Der Nettoabgang der AachenMünchener (-0,4 %) und der R+V (-1 %) hielt sich noch in Grenzen.

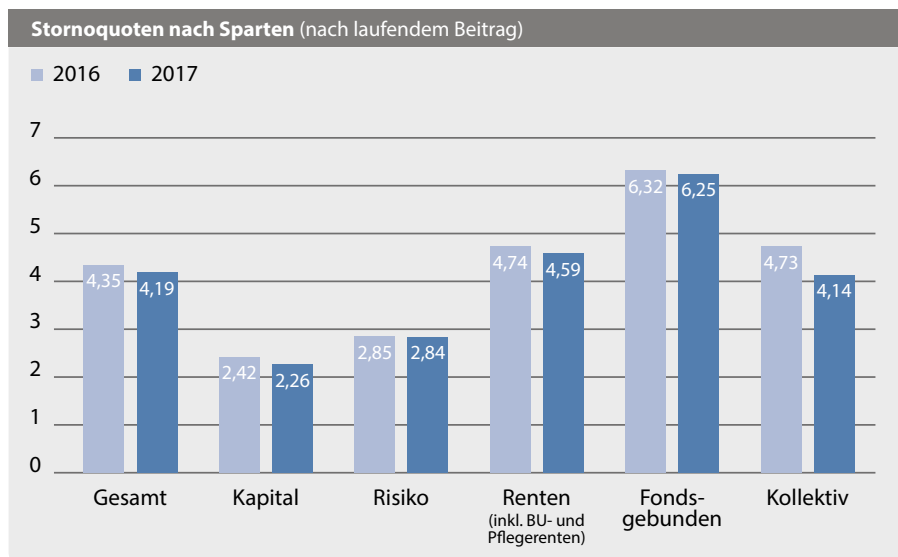
Die Generali dagegen verlor nach 2016 auch in 2017 erneut über 4 Prozent ihres Gesamtbestandes. Das wird die Generali, aufgrund des in 2018 verkündeten Bestandsverkaufs ihrer vier Millionen Verträge an die Viridium-Gruppe, nicht mehr stören. Viridium wird damit zur größten Run-off-Plattform am deutschen LV-Markt.

## Stornoquoten in allen Sparten rückläufig

■ Die Stornoquoten gehen am Markt weiter zurück. In 2009 lag die Gesamtquote nach laufendem Beitrag noch bei über 6 Prozent. Seit 2014 notiert sie konstant unter 5 Prozent und sank in 2017 abermals auf nunmehr 4,19 Prozent. Der Storno gegen Anzahl der Verträge reduzierte sich ebenfalls von 1,49 Prozent (2016) auf 1,42 Prozent

Die niedrigsten Quoten (gegen lfd. Beitrag) konnten die Hannoversche (1,9 %), die Europa (1,7 %) und die WGV (1,4 %) vermelden. Auf der anderen Seite des Rankings standen Ende 2017 die WWK (7,5 %), die Rheinland (8 %) und die Targo (14 %).

Marktführer Allianz hielt die Stornoquote bei 3,7 Prozent stabil.





# Neugeschäft

A. Neuzugang laufender Beitrag .....	10
1. Kapitalversicherungen	
2. Risikoversicherungen	
3. Rentenversicherungen	
4. Fondsgebundene Versicherungen	
5. Kollektivversicherungen	
B. Neuzugang Einmalbeiträge .....	24
C. Neuzugang nach APE .....	26
D. Anteil Einmalbeiträge am APE .....	28
E. Brutto-Neugeschäftsquote .....	30
1. Kapitalversicherungen	
2. Risikoversicherungen	
3. Rentenversicherungen	
4. Fondsgebundene Versicherungen	
5. Kollektivversicherungen	
F. Gebuchte Bruttobeiträge .....	42
G. Beitragssumme des Neuzugangs .....	44
H. procontra LV-Noten „Neugeschäft“ .....	46



## Neuzugang laufender Beitrag (in Mio. €)

Lebensversicherer	2017	2016	3-Jahresschnitt	Tendenz
AachenMünchener	377,3	368,0	361,4	→
Allianz	808,8	811,4	799,7	→
Alte Leipziger	244,1	214,9	229,8	↑
AXA	156,4	169,2	161,2	↓
Barmenia	24,3	22,6	22,4	↑
Basler	45,3	38,5	37,3	↑
Bayern Lebensversicherung	104,9	189,1	143,5	↓
Concordia oeco	10,7	11,5	10,9	↓
Condor	15,3	13,1	13,8	↑
Continental	83,8	76,5	77,0	↑
CosmosDirekt	76,1	82,7	88,5	↓
Credit Life	12,2	13,0	12,2	↓
Debeka	240,3	227,4	227,9	↑
Delta Direkt	2,3	2,8	2,9	↓
DEVK Allgemeine	33,5	37,4	34,9	↓
Dialog	24,7	26,4	27,4	↓
die Bayerische	14,3	17,7	15,7	↓
Direkte Leben	0,9	0,8	0,9	↑
Dt. Ärzteversicherung	53,4	50,5	51,3	↑
ERGO	140,5	147,2	143,7	↓
ERGO direkt	25,5	28,9	27,7	↓
Europa	23,5	30,8	27,8	↓
Familienfürsorge	11,3	11,4	10,4	→
Generali	155,1	198,3	192,3	↓
Gothaer	50,9	60,5	57,2	↓
Hannoversche	64,0	50,0	54,0	↑
HanseMerkur	16,1	16,9	17,2	↓
HDI	88,8	105,0	105,6	↓
Helvetia	18,3	15,1	15,9	↑
HUK-Coburg	35,0	39,4	37,7	↓
Ideal	16,0	19,9	18,1	↓
Iduna	79,1	80,0	79,4	→
Inter	5,0	4,6	4,7	↑
InterRisk	7,9	6,7	6,9	↑
Itzehoer	3,2	3,2	3,2	→

\* Neuzugang eingelöste Versicherungsscheine + Erhöhungen der Versicherungssummen

Lebensversicherer	2017	2016	3-Jahresschnitt	Tendenz
Karlsruher	0,3	0,5	0,6	↓
Landeslebenshilfe (LLH)	0,2	0,2	0,2	↓
LV 1871	32,7	33,0	33,1	→
LVM	65,8	66,5	66,0	→
Mecklenburgische	9,3	10,3	9,4	↓
Münchener Verein	6,9	8,0	7,6	↓
myLife	9,4	5,6	6,0	↑
Neue Leben	34,1	38,8	38,5	↓
Nürnberger	135,9	147,6	147,6	↓
Öffentliche Berlin/BB	21,7	19,4	19,2	↑
Öffentliche Braunschweig	4,6	5,6	4,9	↓
Öffentliche Oldenburg	4,1	4,6	4,3	↓
Öffentliche Sachsen Anhalt	7,0	9,1	9,0	↓
PB Leben	31,0	36,4	35,1	↓
Provinzial Hannover	24,8	28,8	26,5	↓
Provinzial NordWest	76,1	80,0	76,3	↓
Provinzial Rheinland	41,2	45,9	45,1	↓
R+V	585,6	583,6	562,6	→
Rheinland	1,8	2,8	3,1	↓
Saarland	4,4	5,5	5,0	↓
SparkassenVersicherung	77,8	86,4	80,7	↓
Stuttgarter	54,1	67,6	60,6	↓
Süddeutsche	0,9	1,0	1,3	↓
SV Sachsen	20,7	27,3	25,7	↓
Swiss Life	103,4	88,1	90,2	↑
Targo	101,1	98,1	97,2	→
uniVersa	9,2	11,2	11,3	↓
Volkswahl Bund	105,5	109,0	105,8	→
VPV	18,0	18,7	18,1	→
WGV	2,2	2,2	2,2	→
Württembergische	95,2	100,6	97,4	↓
WWK	90,8	90,5	87,8	→
Zurich	155,5	172,1	178,1	↓
<b>Markt</b>	<b>4.999,7</b>	<b>5.207,6</b>	<b>5.086,3</b>	<b>↓</b>

# Kapitalversicherungen

(Neuzugang laufender Beitrag in Mio. €)

Lebensversicherer	2017	2016	3-Jahresschnitt	Tendenz
AachenMünchener	17,7	18,9	18,9	↓
Allianz	50,1	51,4	51,0	→
Alte Leipziger	3,5	5,8	4,3	↓
AXA	19,6	20,5	20,5	↓
Barmenia	2,0	2,1	2,1	↓
Basler	1,9	2,0	2,1	↓
Bayern Lebensversicherung	13,2	14,4	14,4	↓
Concordia oeco	1,3	1,5	1,5	↓
Condor	0,6	0,6	0,6	↓
Continentale	2,4	2,7	2,7	↓
CosmosDirekt	2,5	2,8	2,8	↓
Credit Life	0,0	0,0	0,0	→
Debeka	66,5	68,0	67,5	→
Delta Direkt	0,0	0,0	0,0	→
DEVK Allgemeine	4,6	5,7	5,4	↓
Dialog	0,0	0,0	0,0	→
die Bayerische	0,3	0,4	0,4	↓
Direkte Leben	0,5	0,3	0,3	↑
Dt. Ärzteversicherung	3,7	3,9	3,9	→
ERGO	16,1	18,2	18,2	↓
ERGO direkt	21,4	23,0	22,0	↓
Europa	0,5	0,6	0,6	↓
Familienfürsorge	1,0	1,2	1,1	↓
Generali	13,1	15,8	16,5	↓
Gothaer	4,1	4,6	4,5	↓
Hannoversche	4,8	3,4	3,9	↑
HanseMercur	2,4	3,0	2,6	↓
HDI	4,9	5,2	5,2	↓
Helvetia	0,3	0,4	0,4	↓
HUK-Coburg	5,7	6,6	6,3	↓
Ideal	7,0	9,6	8,6	↓
Iduna	7,9	8,2	8,2	↓
Inter	0,5	0,6	0,6	↓
InterRisk	0,2	0,2	0,2	↓
Itzehoer	0,5	0,5	0,5	→

Lebensversicherer	2017	2016	3-Jahresschnitt	Tendenz
Karlsruher	0,0	0,0	0,0	↑
Landeslebenshilfe (LLH)	0,1	0,1	0,1	↓
LV 1871	3,3	3,0	3,0	↑
LVM	7,9	8,5	8,3	↓
Mecklenburgische	1,6	1,9	1,8	↓
Münchener Verein	0,5	0,6	0,6	↓
myLife	0,0	0,0	0,0	→
Neue Leben	3,2	3,3	3,3	↓
Nürnberger	6,2	5,9	6,2	↑
Öffentliche Berlin/BB	1,1	1,2	1,2	→
Öffentliche Braunschweig	0,6	0,7	0,7	↓
Öffentliche Oldenburg	0,4	0,5	0,4	↓
Öffentliche Sachsen Anhalt	1,5	1,8	1,7	↓
PB Leben	3,4	4,4	4,2	↓
Provinzial Hannover	3,6	3,8	3,7	↓
Provinzial NordWest	5,7	6,8	6,5	↓
Provinzial Rheinland	5,8	6,7	6,6	↓
R+V	16,9	19,7	17,7	↓
Rheinland	1,2	1,6	1,6	↓
Saarland	0,5	0,6	0,6	↓
Sparkassenversicherung	7,4	7,9	7,9	↓
Stuttgarter	2,0	2,2	2,2	↓
Süddeutsche	0,2	0,2	0,3	↑
SV Sachsen	3,4	4,7	4,0	↓
Swiss Life	6,7	7,1	7,1	↓
Targo	42,7	41,9	41,3	→
uniVersa	0,5	0,8	0,7	↓
Volkswahl Bund	2,6	2,9	2,8	↓
VPV	3,7	3,6	3,6	→
WGV	0,4	0,5	0,4	↓
Württembergische	14,3	13,4	14,0	↑
WWK	2,7	2,9	2,9	↓
Zurich	8,3	9,0	9,0	↓
<b>Markt</b>	<b>439,0</b>	<b>472,0</b>	<b>463,3</b>	<b>↓</b>

# Risikoversicherungen

(Neuzugang laufender Beitrag in Mio. €)

Lebensversicherer	2017	2016	3-Jahresschnitt	Tendenz
AachenMünchener	14,7	14,2	14,1	↑
Allianz	7,4	7,1	6,9	↑
Alte Leipziger	1,5	1,5	1,6	→
AXA	3,9	4,3	4,1	↓
Barmenia	0,3	0,3	0,3	↓
Basler	1,3	0,3	0,6	↑
Bayern Lebensversicherung	4,5	4,6	4,7	→
Concordia oeco	1,4	1,6	1,5	↓
Condor	0,6	0,6	0,7	↓
Continental	1,4	1,5	1,5	↓
CosmosDirekt	39,4	38,8	39,6	→
Credit Life	9,4	9,9	9,7	↓
Debeka	2,7	3,1	2,9	↓
Delta Direkt	2,3	2,8	2,9	↓
DEVK Allgemeine	2,9	3,2	2,9	↓
Dialog	22,7	24,3	25,4	↓
die Bayerische	0,3	0,3	0,3	↓
Direkte Leben	0,0	0,0	0,0	→
Dt. Ärzteversicherung	3,0	2,9	2,9	↑
ERGO	4,0	4,6	6,1	↓
ERGO direkt	3,6	4,4	4,5	↓
Europa	19,4	25,3	22,8	↓
Familienfürsorge	0,5	0,6	0,6	↓
Generali	0,0	0,0	0,1	↓
Gothaer	3,5	4,5	4,0	↓
Hannoversche	49,3	39,0	41,5	↑
HanseMerkur	0,3	0,4	0,4	↓
HDI	0,9	0,9	1,0	↓
Helvetia	0,0	0,1	0,0	↓
HUK-Coburg	6,6	12,5	10,1	↓
Ideal	0,0	0,0	0,0	↑
Iduna	1,2	1,3	1,2	↓
Inter	0,0	0,0	0,1	→
InterRisk	4,8	4,9	4,7	→
Itzehoer	0,1	0,2	0,2	↓



Lebensversicherer	2017	2016	3-Jahresschnitt	Tendenz
Karlsruher	0,0	0,0	0,1	↓
Landeslebenshilfe (LLH)	0,0	0,0	0,0	→
LV 1871	0,1	0,2	0,2	↓
LVM	2,5	2,5	2,5	→
Mecklenburgische	2,3	2,2	2,1	↑
Münchener Verein	0,2	0,2	0,2	↓
myLife	0,1	0,1	0,1	↓
Neue Leben	0,2	0,2	0,2	↓
Nürnberger	5,9	5,9	5,8	→
Öffentliche Berlin/BB	0,7	0,6	0,7	↑
Öffentliche Braunschweig	0,9	1,0	1,0	↓
Öffentliche Oldenburg	0,4	0,5	0,4	↓
Öffentliche Sachsen Anhalt	1,2	1,2	1,2	→
PB Leben	1,4	1,8	1,6	↓
Provinzial Hannover	3,3	3,6	3,6	↓
Provinzial NordWest	13,8	14,2	14,1	→
Provinzial Rheinland	3,3	4,0	3,9	↓
R+V	18,3	22,2	22,0	↓
Rheinland	0,0	0,0	0,0	→
Saarland	0,9	1,0	1,0	↓
SparkassenVersicherung	4,6	5,3	5,1	↓
Stuttgarter	2,0	2,7	1,9	↓
Süddeutsche	0,0	0,0	0,0	↑
SV Sachsen	4,8	5,2	5,2	↓
Swiss Life	5,1	11,0	10,4	↓
Targo	9,5	7,7	8,3	↑
uniVersa	0,5	0,6	0,7	↓
Volkswahl Bund	2,0	2,4	2,4	↓
VPV	0,4	0,5	0,4	↓
WGV	1,3	1,3	1,3	→
Württembergische	6,5	8,6	6,9	↓
WWK	1,2	2,7	2,6	↓
Zurich	2,7	3,9	3,7	↓
<b>Markt</b>	<b>310,1</b>	<b>334,3</b>	<b>330,2</b>	<b>↓</b>

# Rentenversicherungen

(Neuzugang laufender Beitrag in Mio. €)

Lebensversicherer	2017	2016	3-Jahresschnitt	Tendenz
AachenMünchener	32,0	42,7	37,0	↓
Allianz	353,6	364,9	369,9	→
Alte Leipziger	60,1	71,1	66,3	↓
AXA	46,7	45,8	45,7	→
Barmenia	17,1	13,3	14,1	↑
Basler	21,4	15,3	14,6	↑
Bayern Lebensversicherung	23,4	126,2	77,8	↓
Concordia oeco	4,9	6,2	5,7	↓
Condor	3,7	4,0	4,1	↓
Continental	43,1	43,4	42,8	→
CosmosDirekt	24,2	31,7	36,6	↓
Credit Life	0,6	0,6	0,4	↑
Debeka	110,3	128,6	121,0	↓
Delta Direkt	0,0	0,0	0,0	→
DEVK Allgemeine	17,8	23,7	21,6	↓
Dialog	2,0	2,0	2,0	→
die Bayerische	5,8	8,6	7,5	↓
Direkte Leben	0,0	0,0	0,0	→
Dt. Ärzteversicherung	8,8	9,1	9,0	→
ERGO	34,7	39,3	33,1	↓
ERGO direkt	0,5	1,4	1,0	↓
Europa	2,7	4,3	3,6	↓
Familienfürsorge	2,1	2,8	2,2	↓
Generali	33,0	48,3	50,4	↓
Gothaer	12,7	16,9	16,0	↓
Hannoversche	3,3	2,1	2,7	↑
HanseMerkur	9,4	10,4	11,5	↓
HDI	29,6	28,8	29,9	→
Helvetia	1,6	1,5	1,6	↑
HUK-Coburg	18,6	17,1	18,2	↑
Ideal	9,0	10,3	9,5	↓
Iduna	21,3	21,1	21,7	→
Inter	1,9	2,0	2,0	→
InterRisk	2,0	0,5	1,0	↑
Itzehoer	2,5	2,5	2,6	→

Lebensversicherer	2017	2016	3-Jahresschnitt	Tendenz
Karlsruher	0,2	0,2	0,2	→
Landeslebenshilfe (LLH)	0,1	0,1	0,1	↓
LV 1871	18,7	18,3	18,6	→
LVM	27,6	29,2	28,7	↓
Mecklenburgische	4,2	5,3	4,6	↓
Münchener Verein	0,9	1,0	1,0	↓
myLife	0,1	0,1	0,1	↓
Neue Leben	11,4	13,0	13,4	↓
Nürnberger	51,9	59,9	58,6	↓
Öffentliche Berlin/BB	0,8	1,6	1,3	↓
Öffentliche Braunschweig	1,3	1,5	1,3	↓
Öffentliche Oldenburg	2,5	3,2	2,9	↓
Öffentliche Sachsen Anhalt	2,4	5,2	4,9	↓
PB Leben	12,9	11,0	10,9	↑
Provinzial Hannover	15,4	19,8	17,5	↓
Provinzial NordWest	7,8	10,9	11,1	↓
Provinzial Rheinland	11,1	17,3	16,9	↓
R+V	132,0	169,2	154,7	↓
Rheinland	0,3	0,6	0,7	↓
Saarland	1,8	2,3	2,3	↓
Sparkassenversicherung	61,5	66,1	62,7	↓
Stuttgarter	18,8	21,5	19,2	↓
Süddeutsche	0,6	0,8	1,1	↓
SV Sachsen	9,4	13,5	12,6	↓
Swiss Life	23,4	14,1	16,1	↑
Targo	44,2	41,2	41,5	↑
uniVersa	8,2	9,8	9,8	↓
Volkswahl Bund	53,3	60,8	55,4	↓
VPV	3,0	3,1	3,0	↓
WGV	0,6	0,5	0,5	↑
Württembergische	37,7	41,3	39,9	↓
WWK	12,3	15,8	16,3	↓
Zurich	30,1	35,8	34,0	↓
<b>Markt</b>	<b>1.566,8</b>	<b>1.841,6</b>	<b>1.745,7</b>	<b>↓</b>

## Fondsgebundene Versicherungen

(Neuzugang laufender Beitrag in Mio. €)

Lebensversicherer	2017	2016	3-Jahresschnitt	Tendenz
AachenMünchener	310,6	289,6	288,3	↑
Allianz	98,4	73,5	75,3	↑
Alte Leipziger	72,0	75,2	65,3	↓
AXA	58,6	67,4	61,7	↓
Barmenia	3,1	4,8	4,1	↓
Basler	20,5	20,6	19,8	→
Bayern Lebensversicherung	56,9	27,8	35,2	↑
Concordia oeco	2,2	1,5	1,6	↑
Condor	8,1	5,6	6,2	↑
Continental	31,5	24,8	25,6	↑
CosmosDirekt	9,9	9,3	9,4	↑
Credit Life	0,0	0,0	0,0	↓
Debeka	48,1	14,0	21,9	↑
Delta Direkt	0,0	0,0	0,0	→
DEVK Allgemeine	7,7	4,2	4,7	↑
Dialog	0,0	0,0	0,0	↓
die Bayerische	6,6	7,0	6,4	↓
Direkte Leben	0,0	0,0	0,0	→
Dt. Ärzteversicherung	36,7	32,8	33,9	↑
ERGO	20,7	22,9	23,3	↓
ERGO direkt	0,1	0,1	0,1	↓
Europa	0,4	0,5	0,4	↓
Familienfürsorge	0,3	0,1	0,2	↑
Generali	31,5	39,9	38,7	↓
Gothaer	19,6	24,5	21,9	↓
Hannoversche	0,6	0,8	0,7	↓
HanseMercur	3,9	2,9	2,5	↑
HDI	29,0	35,4	37,2	↓
Helvetia	12,1	9,5	10,0	↑
HUK-Coburg	2,9	1,8	1,8	↑
Ideal	0,0	0,0	0,0	→
Iduna	34,2	29,6	29,4	↑
Inter	0,8	0,1	0,3	↑
InterRisk	0,9	1,1	1,0	↓
Itzehoer	0,0	0,0	0,0	→

Lebensversicherer	2017	2016	3-Jahresschnitt	Tendenz
Karlsruher	0,2	0,3	0,3	↓
Landeslebenshilfe (LLH)	0,0	0,0	0,0	→
LV 1871	9,2	9,9	9,8	↓
LVM	7,1	6,2	5,8	↑
Mecklenburgische	0,6	0,5	0,4	↑
Münchener Verein	2,4	2,0	2,2	↑
myLife	8,8	5,2	5,5	↑
Neue Leben	14,7	17,9	17,5	↓
Nürnberger	36,1	35,1	36,9	→
Öffentliche Berlin/BB	18,9	15,6	15,6	↑
Öffentliche Braunschweig	0,7	0,0	0,2	↑
Öffentliche Oldenburg	0,5	0,1	0,2	↑
Öffentliche Sachsen Anhalt	1,5	0,7	1,0	↑
PB Leben	4,2	6,6	7,2	↓
Provinzial Hannover	1,3	0,7	0,8	↑
Provinzial NordWest	44,6	43,9	39,8	→
Provinzial Rheinland	17,4	13,6	13,5	↑
R+V	6,8	5,2	5,2	↑
Rheinland	0,1	0,1	0,3	↓
Saarland	0,7	1,1	0,7	↓
Sparkassenversicherung	2,2	0,6	1,1	↑
Stuttgarter	23,8	31,7	28,0	↓
Süddeutsche	0,0	0,0	0,0	→
SV Sachsen	1,8	2,1	1,9	↓
Swiss Life	29,2	26,0	23,8	↑
Targo	4,6	7,2	6,0	↓
uniVersa	0,0	0,0	0,0	→
Volkswahl Bund	33,5	23,6	26,5	↑
VPV	10,7	11,2	10,9	↓
WGV	0,0	0,0	0,0	→
Württembergische	24,1	24,6	23,7	→
WWK	73,6	67,5	64,6	↑
Zurich	112,5	121,4	129,1	↓
<b>Markt</b>	<b>1.419,5</b>	<b>1.315,0</b>	<b>1.311,4</b>	<b>↑</b>

## Kollektivversicherungen

(Neuzugang laufender Beitrag in Mio. €)

Lebensversicherer	2017	2016	3-Jahresschnitt	Tendenz
AachenMünchener	2,2	2,5	3,1	↓
Allianz	299,2	314,6	296,5	↓
Alte Leipziger	107,0	61,3	92,3	↑
AXA	27,6	31,1	29,2	↓
Barmenia	1,8	2,2	1,9	↓
Basler	0,2	0,3	0,3	↓
Bayern Lebensversicherung	7,0	16,1	11,4	↓
Concordia oeco	0,8	0,7	0,7	↑
Condor	2,3	2,2	2,1	↑
Continental	5,5	4,1	4,5	↑
CosmosDirekt	0,0	0,1	0,1	↓
Credit Life	2,1	2,5	2,0	↓
Debeka	12,7	13,7	14,6	↓
Delta Direkt	0,0	0,0	0,0	→
DEVK Allgemeine	0,4	0,6	0,5	↓
Dialog	0,0	0,0	0,0	↓
die Bayerische	1,2	1,4	1,0	↓
Direkte Leben	0,4	0,5	0,6	↓
Dt. Ärzteversicherung	1,2	1,8	1,6	↓
ERGO	65,0	62,3	63,0	↑
ERGO direkt	0,0	0,0	0,0	→
Europa	0,5	0,2	0,4	↑
Familienfürsorge	7,4	6,7	6,3	↑
Generali	77,4	94,3	86,7	↓
Gothaer	11,0	10,0	10,7	↑
Hannoversche	6,1	4,7	5,2	↑
HanseMercur	0,1	0,2	0,1	↓
HDI	24,4	34,7	32,3	↓
Helvetia	4,2	3,6	3,8	↑
HUK-Coburg	1,2	1,3	1,3	↓
Ideal	0,0	0,0	0,0	↓
Iduna	14,5	19,8	18,8	↓
Inter	1,7	1,8	1,7	↓
InterRisk	0,0	0,0	0,0	→
Itzehoer	0,0	0,0	0,0	→

Lebensversicherer	2017	2016	3-Jahresschnitt	Tendenz
Karlsruher	0,0	0,0	0,0	→
Landeslebenshilfe (LLH)	0,0	0,0	0,0	→
LV 1871	1,3	1,7	1,6	↓
LVM	20,7	20,1	20,7	→
Mecklenburgische	0,6	0,5	0,5	↑
Münchener Verein	2,9	4,2	3,7	↓
myLife	0,4	0,2	0,3	↑
Neue Leben	4,7	4,5	4,2	↑
Nürnberger	35,9	40,8	40,2	↓
Öffentliche Berlin/BB	0,2	0,4	0,4	↓
Öffentliche Braunschweig	1,2	2,4	1,7	↓
Öffentliche Oldenburg	0,3	0,3	0,3	↓
Öffentliche Sachsen Anhalt	0,4	0,2	0,3	↑
PB Leben	9,0	12,5	11,2	↓
Provinzial Hannover	1,2	1,0	0,9	↑
Provinzial NordWest	4,2	4,3	4,8	→
Provinzial Rheinland	3,7	4,3	4,3	↓
R+V	411,7	367,3	363,1	↑
Rheinland	0,2	0,6	0,6	↓
Saarland	0,5	0,5	0,5	↓
Sparkassenversicherung	2,1	6,5	3,8	↓
Stuttgarter	7,4	9,6	9,5	↓
Süddeutsche	0,0	0,0	0,0	→
SV Sachsen	1,2	1,9	2,0	↓
Swiss Life	39,1	29,9	32,7	↑
Targo	0,1	0,0	0,1	↑
uniVersa	0,0	0,0	0,0	↓
Volkswahl Bund	14,1	19,3	18,8	↓
VPV	0,3	0,2	0,3	↑
WGV	0,0	0,0	0,0	→
Württembergische	12,6	12,6	13,0	→
WWK	1,1	1,6	1,3	↓
Zurich	1,9	2,0	2,2	↓
<b>Markt</b>	<b>1.264,3</b>	<b>1.244,7</b>	<b>1.235,7</b>	<b>→</b>

## Neuzugang Einmalbeiträge

(in Mio. €)

Lebensversicherer	2017	2016	3-Jahresschnitt	Tendenz
AachenMünchener	986,1	1.048,7	1.073,1	↓
Allianz	10.513,7	8.561,5	8.778,5	↑
Alte Leipziger	695,4	705,6	694,1	→
AXA	361,9	424,1	420,6	↓
Barmenia	46,7	47,3	42,4	→
Basler	66,3	75,9	72,7	↓
Bayern Lebensversicherung	1.351,3	1.304,2	1.332,8	↑
Concordia oeco	33,2	37,4	34,9	↓
Condor	80,1	64,7	67,2	↑
Continental	87,7	94,1	88,3	↓
CosmosDirekt	444,2	523,3	651,1	↓
Credit Life	79,0	59,1	61,8	↑
Debeka	195,6	136,6	203,0	↑
Delta Direkt	0,0	0,0	0,0	→
DEVK Allgemeine	93,2	96,7	103,2	↓
Dialog	0,4	0,4	0,4	↓
die Bayerische	47,4	101,9	85,5	↓
Direkte Leben	0,6	0,4	0,4	↑
Dt. Ärzteversicherung	15,4	30,5	25,7	↓
ERGO	459,2	365,2	431,3	↑
ERGO direkt	28,0	83,2	69,6	↓
Europa	33,4	37,0	32,2	↓
Familienfürsorge	13,7	16,0	14,3	↓
Generali	299,3	496,4	521,8	↓
Gothaer	235,0	263,0	273,7	↓
Hannoversche	213,0	209,7	202,9	→
HanseMerkur	40,0	66,4	136,1	↓
HDI	118,0	128,9	140,6	↓
Helvetia	69,4	59,3	63,5	↑
HUK-Coburg	44,5	49,8	46,8	↓
Ideal	78,8	183,9	112,6	↓
Iduna	185,5	210,2	195,3	↓
Inter	10,5	17,8	13,9	↓
InterRisk	16,6	16,2	15,0	→
Itzehoer	4,7	5,2	4,9	↓

\* Neuzugang eingelöste Versicherungsscheine + Erhöhungen der Versicherungssummen gegen Einmalbeitrag



Lebensversicherer	2017	2016	3-Jahresschnitt	Tendenz
Karlsruher	3,5	17,9	12,8	↓
Landeslebenshilfe (LLH)	0,6	1,0	0,9	↓
LV 1871	152,5	144,4	152,0	↑
LVM	64,9	81,2	67,1	↓
Mecklenburgische	13,3	17,1	14,6	↓
Münchener Verein	23,3	17,8	21,1	↑
myLife	65,1	35,7	52,0	↑
Neue Leben	217,4	297,7	340,0	↓
Nürnberger	228,0	216,0	218,2	↑
Öffentliche Berlin/BB	61,8	42,6	53,2	↑
Öffentliche Braunschweig	69,2	90,4	82,4	↓
Öffentliche Oldenburg	8,9	21,1	16,6	↓
Öffentliche Sachsen Anhalt	55,7	53,2	47,9	↑
PB Leben	235,9	280,2	277,0	↓
Provinzial Hannover	182,9	267,7	225,5	↓
Provinzial NordWest	470,0	1.030,1	949,4	↓
Provinzial Rheinland	394,8	501,0	497,2	↓
R+V	1.838,4	1.997,3	1.998,7	↓
Rheinland	3,0	4,9	4,8	↓
Saarland	55,2	60,2	64,7	↓
SparkassenVersicherung	739,4	926,0	835,4	↓
Stuttgarter	78,1	93,3	89,4	↓
Süddeutsche	0,7	0,6	5,2	↑
SV Sachsen	355,3	208,3	254,1	↑
Swiss Life	102,4	114,5	127,8	↓
Targo	616,1	581,4	571,3	↑
uniVersa	7,9	13,2	11,2	↓
Volkswahl Bund	187,2	198,5	191,2	↓
VPV	53,6	60,0	57,1	↓
WGV	2,0	3,5	2,7	↓
Württembergische	357,2	519,0	472,8	↓
WWK	198,1	227,7	225,8	↓
Zurich	539,7	689,9	798,0	↓
<b>Markt</b>	<b>24.329,9</b>	<b>24.341,1</b>	<b>24.753,0</b>	→

## Neuzugang nach APE

(in Mio. €)

Lebensversicherer	2017	2016	3-Jahresschnitt	Tendenz
AachenMünchener	475,9	472,8	468,7	→
Allianz	1.860,2	1.667,6	1.677,6	↑
Alte Leipziger	313,6	285,5	299,2	↑
AXA	192,6	211,6	203,2	↓
Barmenia	28,9	27,3	26,7	↑
Basler	51,9	46,1	44,6	↑
Bayern Lebensversicherung	240,1	319,5	276,8	↓
Concordia oeco	14,0	15,2	14,4	↓
Condor	23,3	19,6	20,5	↑
Continental	92,5	85,9	85,8	↑
CosmosDirekt	120,5	135,1	153,6	↓
Credit Life	20,1	18,9	18,3	↑
Debeka	259,9	241,0	248,2	↑
Delta Direkt	2,3	2,8	2,9	↓
DEVK Allgemeine	42,8	47,1	45,3	↓
Dialog	24,7	26,4	27,5	↓
die Bayerische	19,0	27,9	24,2	↓
Direkte Leben	1,0	0,8	1,0	↑
Dt. Ärzteversicherung	55,0	53,5	53,8	→
ERGO	186,4	183,8	186,8	→
ERGO direkt	28,3	37,2	34,6	↓
Europa	26,8	34,5	31,1	↓
Familienfürsorge	12,7	13,0	11,8	→
Generali	185,0	248,0	244,4	↓
Gothaer	74,4	86,8	84,5	↓
Hannoversche	85,3	71,0	74,3	↑
HanseMerkur	20,1	23,5	30,8	↓
HDI	100,7	117,8	119,6	↓
Helvetia	25,3	21,0	22,2	↑
HUK-Coburg	39,4	44,4	42,4	↓
Ideal	23,9	38,2	29,4	↓
Iduna	97,7	101,0	98,9	→
Inter	6,0	6,4	6,1	↓
InterRisk	9,5	8,3	8,4	↑
Itzehoer	3,6	3,7	3,7	→

\* Neuzugang nach APE = Laufender Beitrag + Einmalbeiträge/10

Lebensversicherer	2017	2016	3-Jahresschnitt	Tendenz
Karlsruher	0,7	2,3	1,9	↓
Landeslebenshilfe (LLH)	0,2	0,3	0,3	↓
LV 1871	47,9	47,4	48,3	→
LVM	72,3	74,6	72,7	→
Mecklenburgische	10,7	12,0	10,9	↓
Münchener Verein	9,3	9,7	9,7	↓
myLife	15,9	9,2	11,2	↑
Neue Leben	55,9	68,6	72,5	↓
Nürnberger	158,7	169,2	169,4	↓
Öffentliche Berlin/BB	27,9	23,6	24,5	↑
Öffentliche Braunschweig	11,5	14,7	13,2	↓
Öffentliche Oldenburg	5,0	6,7	5,9	↓
Öffentliche Sachsen Anhalt	12,6	14,4	13,8	↓
PB Leben	54,5	64,4	62,8	↓
Provinzial Hannover	43,0	55,6	49,0	↓
Provinzial NordWest	123,1	183,1	171,2	↓
Provinzial Rheinland	80,7	96,0	94,8	↓
R+V	769,4	783,3	762,5	→
Rheinland	2,1	3,3	3,6	↓
Saarland	9,9	11,5	11,5	↓
SparkassenVersicherung	151,7	179,0	164,2	↓
Stuttgarter	61,9	77,0	69,6	↓
Süddeutsche	0,9	1,1	1,9	↓
SV Sachsen	56,2	48,2	51,2	↑
Swiss Life	113,7	99,5	103,0	↑
Targo	162,7	156,2	154,3	↑
uniVersa	10,0	12,6	12,4	↓
Volkswahl Bund	124,2	128,8	125,0	↓
VPV	23,4	24,6	23,8	↓
WGV	2,4	2,5	2,5	↓
Württembergische	131,0	152,5	144,7	↓
WWK	110,6	113,3	110,3	→
Zurich	209,4	241,1	257,9	↓
<b>Markt</b>	<b>7.432,7</b>	<b>7.641,7</b>	<b>7.561,6</b>	<b>→</b>

## Anteil Einmalbeiträge am APE

(in %)

Lebensversicherer	2017	2016	3-Jahresschnitt
AachenMünchener	20,7	22,2	22,9
Allianz	56,5	51,3	52,0
Alte Leipziger	22,2	24,7	23,2
AXA	18,8	20,0	20,7
Barmenia	16,2	17,3	15,8
Basler	12,8	16,4	16,8
Bayern Lebensversicherung	56,3	40,8	48,9
Concordia oeco	23,7	24,6	24,2
Condor	34,4	33,1	32,6
Continental	9,5	11,0	10,3
CosmosDirekt	36,9	38,7	41,2
Credit Life	39,4	31,3	33,4
Debeka	7,5	5,7	8,2
Delta Direkt	0,0	0,0	0,0
DEVK Allgemeine	21,8	20,6	22,8
Dialog	0,2	0,2	0,1
die Bayerische	24,9	36,6	34,3
Direkte Leben	6,3	4,9	4,7
Dt. Ärzteversicherung	2,8	5,7	4,8
ERGO	24,6	19,9	23,1
ERGO direkt	9,9	22,4	19,2
Europa	12,4	10,7	10,5
Familienfürsorge	10,8	12,2	12,2
Generali	16,2	20,0	20,6
Gothaer	31,6	30,3	32,3
Hannoversche	25,0	29,5	27,5
HanseMerkur	19,9	28,2	36,7
HDI	11,7	10,9	11,7
Helvetia	27,5	28,3	28,6
HUK-Coburg	11,3	11,2	11,1
Ideal	33,0	48,1	36,6
Iduna	19,0	20,8	19,7
Inter	17,4	28,0	22,6
InterRisk	17,4	19,4	17,8
Itzehoer	13,0	14,0	13,1

Lebensversicherer	2017	2016	3-Jahresschnitt
Karlsruher	52,7	78,5	65,1
Landeslebenshilfe (LLH)	29,4	31,7	30,0
LV 1871	31,8	30,5	31,4
LVM	9,0	10,9	9,2
Mecklenburgische	12,5	14,2	13,4
Münchener Verein	25,2	18,2	21,8
myLife	41,0	38,9	48,3
Neue Leben	38,9	43,4	45,5
Nürnberger	14,4	12,8	12,9
Öffentliche Berlin/BB	22,2	18,0	21,8
Öffentliche Braunschweig	60,3	61,6	62,6
Öffentliche Oldenburg	17,7	31,4	27,3
Öffentliche Sachsen Anhalt	44,3	37,0	35,1
PB Leben	43,2	43,5	44,1
Provinzial Hannover	42,5	48,1	45,8
Provinzial NordWest	38,2	56,3	53,1
Provinzial Rheinland	48,9	52,2	52,1
R+V	23,9	25,5	26,3
Rheinland	14,3	15,0	13,7
Saarland	55,6	52,4	56,0
Sparkassenversicherung	48,7	51,7	50,8
Stuttgarter	12,6	12,1	12,9
Süddeutsche	6,9	5,8	17,7
SV Sachsen	63,2	43,2	49,0
Swiss Life	9,0	11,5	12,6
Targo	37,9	37,2	37,0
uniVersa	7,9	10,5	9,0
Volkswahl Bund	15,1	15,4	15,3
VPV	22,9	24,3	24,0
WGV	8,4	14,0	10,8
Württembergische	27,3	34,0	32,4
WWK	17,9	20,1	20,5
Zurich	25,8	28,6	30,1
<b>Markt</b>	<b>32,7</b>	<b>31,9</b>	<b>32,7</b>

## Brutto-Neugeschäftsquote

(in %)

Lebensversicherer	2017	2016	3-Jahresschnitt	Tendenz
AachenMünchener	6,0	6,0	5,9	→
Allianz	6,5	6,8	6,7	↓
Alte Leipziger	9,6	9,3	9,7	↑
AXA	4,4	5,0	4,7	↓
Barmenia	11,8	11,5	11,4	→
Basler	7,4	5,9	5,6	↑
Bayern Lebensversicherung	5,7	11,7	8,6	↓
Concordia oeco	6,4	7,1	6,6	↓
Condor	5,5	5,3	5,4	→
Continental	9,6	9,3	9,3	↑
CosmosDirekt	3,6	3,9	4,3	→
Credit Life	20,6	25,4	24,4	↓
Debeka	4,2	3,9	3,9	→
Delta Direkt	3,8	4,5	4,6	↓
DEVK Allgemeine	6,0	7,0	6,5	↓
Dialog	7,9	8,7	9,2	↓
die Bayerische	12,3	16,3	14,9	↓
Direkte Leben	2,8	2,3	2,7	↑
Dt. Ärzteversicherung	6,0	5,8	5,9	→
ERGO	4,6	4,8	4,5	→
ERGO direkt	5,5	6,0	5,7	↓
Europa	6,9	9,3	8,4	↓
Familienfürsorge	4,2	4,7	4,1	↓
Generali	3,3	4,2	4,3	↓
Gothaer	3,9	4,9	4,5	↓
Hannoversche	7,8	6,1	6,6	↑
HanseMercur	6,2	6,9	7,2	↓
HDI	3,3	4,1	4,1	↓
Helvetia	8,3	7,0	7,3	↑
HUK-Coburg	3,9	4,4	4,2	↓
Ideal	8,1	10,7	9,7	↓
Iduna	4,3	4,4	4,4	→
Inter	3,8	3,3	3,4	↑
InterRisk	9,9	8,7	9,0	↑
Itzehoer	6,1	6,3	6,4	→

\* Neuzugang nach lfd. Beitrag der neu eingelösten Versicherungsscheine/Bestand am Jahresende

Lebensversicherer	2017	2016	3-Jahresschnitt	Tendenz
Karlsruher	0,2	0,8	0,9	↓
Landeslebenshilfe (LLH)	0,3	1,3	0,9	↓
LV 1871	5,2	5,3	5,3	→
LVM	5,5	5,8	5,6	↓
Mecklenburgische	6,1	7,0	6,2	↓
Münchener Verein	3,8	4,5	4,2	↓
myLife	26,7	20,7	20,1	↑
Neue Leben	4,6	5,4	5,3	↓
Nürnberger	4,0	4,6	4,6	↓
Öffentliche Berlin/BB	21,2	19,2	19,0	↑
Öffentliche Braunschweig	4,7	6,3	5,2	↓
Öffentliche Oldenburg	5,8	6,3	5,9	↓
Öffentliche Sachsen Anhalt	6,0	8,5	8,4	↓
PB Leben	4,7	5,8	5,4	↓
Provinzial Hannover	4,3	5,0	4,5	↓
Provinzial NordWest	5,8	6,2	5,8	↓
Provinzial Rheinland	4,1	4,6	4,5	↓
R+V	6,0	7,4	7,2	↓
Rheinland	2,0	3,5	4,1	↓
Saarland	6,4	7,8	7,2	↓
SparkassenVersicherung	6,5	7,2	6,7	↓
Stuttgarter	7,6	10,6	9,3	↓
Süddeutsche	0,2	0,6	1,1	↓
SV Sachsen	6,3	8,3	7,5	↓
Swiss Life	7,2	5,8	6,0	↑
Targo	18,1	17,8	17,5	↑
uniVersa	7,1	9,0	9,2	↓
Volkswahl Bund	6,0	6,6	6,3	↓
VPV	4,2	4,2	4,0	→
WGV	4,0	3,8	3,9	→
Württembergische	4,0	4,2	4,0	→
WWK	9,4	9,9	9,5	↓
Zurich	3,1	3,3	3,6	→
<b>Markt</b>	<b>5,7</b>	<b>6,1</b>	<b>5,9</b>	<b>↓</b>

# Kapitalversicherungen

(Brutto-Neugeschäftsquote in %)

Lebensversicherer	2017	2016	3-Jahresschnitt	Tendenz
AachenMünchener	0,6	0,6	0,6	→
Allianz	1,0	1,0	1,0	→
Alte Leipziger	0,1	1,1	0,4	↓
AXA	0,1	0,1	0,1	→
Barmenia	2,7	2,7	2,7	→
Basler	0,0	0,0	0,0	→
Bayern Lebensversicherung	0,6	0,7	0,7	→
Concordia oeco	3,1	3,3	3,2	→
Condor	1,8	1,5	1,6	↑
Continental	1,4	1,6	1,6	→
CosmosDirekt	0,1	0,2	0,2	→
Credit Life	0,0	0,0	0,0	→
Debeka	0,1	0,2	0,1	→
Delta Direkt	0,0	0,0	0,0	→
DEVK Allgemeine	1,0	1,6	1,5	↓
Dialog	0,0	0,0	0,0	→
die Bayerische	6,2	7,2	6,7	↓
Direkte Leben	3,5	1,9	2,2	↑
Dt. Ärzteversicherung	0,0	0,0	0,0	→
ERGO	0,8	1,0	1,0	→
ERGO direkt	6,2	6,3	6,0	→
Europa	0,1	0,3	0,2	→
Familienfürsorge	0,4	0,6	0,5	→
Generali	0,0	0,1	0,2	→
Gothaer	0,3	0,4	0,4	→
Hannoversche	1,2	0,2	0,5	↑
HanseMercur	5,3	5,3	4,9	→
HDI	0,1	0,1	0,1	→
Helvetia	0,0	0,0	0,0	→
HUK-Coburg	0,8	1,0	0,9	→
Ideal	6,5	8,9	8,0	↓
Iduna	0,5	0,5	0,5	→
Inter	0,6	0,9	0,8	↓
InterRisk	1,1	0,8	1,2	→
Itzehoer	3,4	3,3	3,4	→



Lebensversicherer	2017	2016	3-Jahresschnitt	Tendenz
Karlsruher	0,0	0,0	0,0	→
Landeslebenshilfe (LLH)	0,3	0,6	0,5	→
LV 1871	3,7	3,1	3,0	↑
LVM	1,2	1,3	1,2	→
Mecklenburgische	2,0	2,4	2,2	↓
Münchener Verein	0,4	0,6	0,5	→
myLife	0,0	0,0	0,0	→
Neue Leben	1,4	1,4	1,4	→
Nürnberger	0,7	0,5	0,6	→
Öffentliche Berlin/BB	5,3	5,2	5,3	→
Öffentliche Braunschweig	1,1	1,3	1,2	→
Öffentliche Oldenburg	2,2	2,8	2,5	↓
Öffentliche Sachsen Anhalt	5,9	6,8	6,4	↓
PB Leben	2,9	3,9	3,5	↓
Provinzial Hannover	0,9	0,9	0,9	→
Provinzial NordWest	0,8	1,0	0,9	→
Provinzial Rheinland	1,0	1,1	1,1	→
R+V	1,6	1,9	1,5	→
Rheinland	3,9	4,9	5,1	↓
Saarland	3,6	3,7	3,8	→
Sparkassenversicherung	0,9	0,9	0,9	→
Stuttgarter	0,2	0,3	0,3	→
Süddeutsche	0,0	0,0	0,1	→
SV Sachsen	5,6	7,9	6,8	↓
Swiss Life	0,0	0,0	0,0	→
Targo	20,1	20,5	20,1	↓
uniVersa	0,7	1,5	1,3	↓
Volkswahl Bund	0,8	1,0	0,9	→
VPV	1,1	0,9	0,9	→
WGV	1,4	1,9	1,6	↓
Württembergische	0,3	0,0	0,1	↑
WWK	0,9	0,9	0,9	→
Zurich	0,1	0,1	0,1	→
<b>Markt</b>	<b>1,2</b>	<b>1,2</b>	<b>1,2</b>	<b>→</b>

# Risikoversicherungen

(Brutto-Neugeschäftsquote in %)

Lebensversicherer	2017	2016	3-Jahresschnitt	Tendenz
AachenMünchener	8,5	8,5	8,5	→
Allianz	10,8	10,7	10,4	→
Alte Leipziger	4,2	4,4	4,6	→
AXA	4,8	5,5	5,2	↓
Barmenia	8,9	9,7	9,1	↓
Basler	25,3	6,0	12,4	↑
Bayern Lebensversicherung	9,1	9,5	9,8	↓
Concordia oeco	12,5	15,0	14,5	↓
Condor	2,1	2,4	2,5	→
Continental	6,1	6,9	6,9	↓
CosmosDirekt	5,0	4,7	4,9	→
Credit Life	17,8	21,8	21,9	↓
Debeka	7,7	8,9	8,5	↓
Delta Direkt	3,9	4,5	4,7	↓
DEVK Allgemeine	11,8	13,6	12,1	↓
Dialog	8,0	8,8	9,3	↓
die Bayerische	5,4	6,2	6,2	↓
Direkte Leben	0,0	0,0	0,0	→
Dt. Ärzteversicherung	8,3	8,4	8,4	→
ERGO	1,8	2,2	3,4	↓
ERGO direkt	4,3	5,4	5,6	↓
Europa	7,9	10,5	9,6	↓
Familienfürsorge	6,8	9,9	8,8	↓
Generali	0,0	0,0	0,1	→
Gothaer	3,7	4,8	4,2	↓
Hannoversche	11,4	9,7	10,3	↑
HanseMerkur	7,5	10,1	10,0	↓
HDI	1,7	1,7	1,8	→
Helvetia	2,7	4,4	3,6	↓
HUK-Coburg	2,6	6,0	4,7	↓
Ideal	46,4	6,8	19,0	↑
Iduna	6,0	6,1	5,8	→
Inter	1,8	1,8	2,1	→
InterRisk	8,6	9,2	8,9	↓
ltzehoer	6,5	6,7	6,6	→

Lebensversicherer	2017	2016	3-Jahresschnitt	Tendenz
Karlsruher	0,0	0,3	2,1	→
Landeslebenshilfe (LLH)	1,7	1,4	1,9	→
LV 1871	1,3	1,7	2,2	↓
LVM	8,0	8,3	8,4	→
Mecklenburgische	16,9	18,4	17,7	↓
Münchener Verein	2,7	3,0	3,1	↓
myLife	2,6	2,7	2,4	→
Neue Leben	1,4	2,0	1,7	↓
Nürnberger	2,0	1,9	1,8	→
Öffentliche Berlin/BB	10,7	10,4	10,9	↑
Öffentliche Braunschweig	8,0	9,3	9,3	↓
Öffentliche Oldenburg	10,3	11,1	10,5	↓
Öffentliche Sachsen Anhalt	12,1	12,9	12,8	↓
PB Leben	9,2	11,8	10,5	↓
Provinzial Hannover	5,8	6,1	6,0	→
Provinzial NordWest	11,0	11,9	12,0	↓
Provinzial Rheinland	6,3	7,6	7,4	↓
R+V	6,2	8,0	7,8	↓
Rheinland	0,0	0,0	0,0	→
Saarland	12,1	13,5	13,7	↓
SparkassenVersicherung	10,8	12,8	12,6	↓
Stuttgarter	12,9	18,8	12,8	↓
Süddeutsche	1,0	1,0	1,4	→
SV Sachsen	12,4	14,5	14,7	↓
Swiss Life	0,1	3,5	3,2	↓
Targo	19,2	13,7	15,3	↑
uniVersa	0,7	0,9	1,4	→
Volkswahl Bund	2,3	2,8	2,8	↓
VPV	4,5	4,8	4,6	→
WGV	6,6	6,6	6,9	→
Württembergische	12,8	13,9	12,1	↓
WWK	1,3	3,5	3,3	↓
Zurich	5,0	6,9	6,6	↓
<b>Markt</b>	<b>6,6</b>	<b>7,2</b>	<b>7,2</b>	<b>↓</b>

# Rentenversicherungen

(Brutto-Neugeschäftsquote in %)

Lebensversicherer	2017	2016	3-Jahresschnitt	Tendenz
AachenMünchener	2,2	3,9	3,0	↓
Allianz	6,1	6,6	6,8	↓
Alte Leipziger	4,9	6,7	6,1	↓
AXA	4,8	4,6	4,6	→
Barmenia	16,6	14,3	14,9	↑
Basler	11,0	7,8	7,0	↑
Bayern Lebensversicherung	2,2	18,5	11,4	↓
Concordia oeco	5,2	7,4	6,5	↓
Condor	7,7	9,9	10,0	↓
Continental	10,3	11,3	11,2	↓
CosmosDirekt	2,1	3,6	4,8	↓
Credit Life	37,2	48,5	30,7	↓
Debeka	4,9	6,2	5,9	↓
Delta Direkt	0,0	0,0	0,0	→
DEVK Allgemeine	6,0	8,7	7,9	↓
Dialog	8,5	9,4	9,1	↓
die Bayerische	11,3	17,8	16,2	↓
Direkte Leben	0,0	0,0	0,0	→
Dt. Ärzteversicherung	4,7	5,1	5,0	↓
ERGO	3,2	3,8	2,8	↓
ERGO direkt	1,6	5,8	4,2	↓
Europa	4,5	8,2	6,6	↓
Familienfürsorge	7,1	10,4	7,8	↓
Generali	0,7	2,6	2,6	↓
Gothaer	3,4	5,1	4,7	↓
Hannoversche	6,6	3,7	5,2	↑
HanseMercur	4,6	6,3	7,2	↓
HDI	7,0	6,9	7,2	→
Helvetia	4,6	4,1	4,2	↑
HUK-Coburg	8,4	7,2	8,1	↑
Ideal	10,2	13,3	12,3	↓
Iduna	2,4	2,4	2,5	→
Inter	4,6	4,9	5,1	↓
InterRisk	17,8	3,9	8,4	↑
Itzehoer	7,2	7,5	7,7	↓

Lebensversicherer	2017	2016	3-Jahresschnitt	Tendenz
Karlsruher	0,0	0,1	0,2	→
Landeslebenshilfe (LLH)	0,3	2,4	1,8	↓
LV 1871	4,7	4,6	4,7	→
LVM	6,1	7,0	6,8	↓
Mecklenburgische	4,8	6,8	5,7	↓
Münchener Verein	4,5	5,3	4,9	↓
myLife	3,2	4,3	3,9	↓
Neue Leben	5,1	5,8	5,9	↓
Nürnberger	5,0	6,4	6,3	↓
Öffentliche Berlin/BB	1,5	4,1	3,3	↓
Öffentliche Braunschweig	3,7	5,2	4,2	↓
Öffentliche Oldenburg	5,7	6,9	6,3	↓
Öffentliche Sachsen Anhalt	2,9	7,9	7,5	↓
PB Leben	3,3	2,4	2,2	↑
Provinzial Hannover	6,1	8,2	7,1	↓
Provinzial NordWest	0,2	1,2	1,1	↓
Provinzial Rheinland	2,2	4,2	4,1	↓
R+V	4,2	7,1	6,2	↓
Rheinland	0,1	2,2	3,0	↓
Saarland	5,5	7,0	6,9	↓
Sparkassenversicherung	8,8	9,7	9,3	↓
Stuttgarter	7,6	9,5	8,3	↓
Süddeutsche	0,2	1,0	1,8	↓
SV Sachsen	4,7	7,0	5,9	↓
Swiss Life	6,5	3,2	3,8	↑
Targo	18,9	17,3	17,4	↑
uniVersa	11,0	14,6	15,3	↓
Volkswahl Bund	6,1	7,9	7,0	↓
VPV	5,8	6,1	5,8	↓
WGV	3,0	1,8	2,1	↑
Württembergische	4,6	5,4	5,2	↓
WWK	5,8	7,9	8,4	↓
Zurich	3,4	4,4	4,0	↓
<b>Markt</b>	<b>5,2</b>	<b>6,6</b>	<b>6,1</b>	<b>↓</b>

## Fondsgebundene Versicherungen

(Brutto-Neugeschäftsquote in %)

Lebensversicherer	2017	2016	3-Jahresschnitt	Tendenz
AachenMünchener	7,8	7,6	7,5	→
Allianz	12,8	10,2	10,2	↑
Alte Leipziger	14,7	19,7	16,3	↓
AXA	12,2	15,7	14,4	↓
Barmenia	16,1	27,5	24,8	↓
Basler	7,5	7,5	7,1	→
Bayern Lebensversicherung	31,1	19,8	22,8	↑
Concordia oeco	27,5	24,1	23,1	↑
Condor	6,8	5,6	5,7	↑
Continental	11,3	9,5	9,6	↑
CosmosDirekt	2,8	3,1	2,9	↓
Credit Life	0,0	0,5	6,5	↓
Debeka	57,7	39,5	36,9	↑
Delta Direkt	0,0	0,0	0,0	→
DEVK Allgemeine	28,2	19,6	19,7	↑
Dialog	0,0	0,0	0,0	→
die Bayerische	14,7	17,0	15,7	↓
Direkte Leben	0,0	0,0	0,0	→
Dt. Ärzteversicherung	8,6	8,1	8,4	↑
ERGO	8,9	10,0	10,5	↓
ERGO direkt	0,0	0,0	0,0	→
Europa	7,9	11,7	10,4	↓
Familienfürsorge	16,1	7,9	8,3	↑
Generali	4,5	6,1	5,9	↓
Gothaer	7,0	9,3	8,2	↓
Hannoversche	5,4	8,9	7,7	↓
HanseMerkur	32,7	33,4	28,0	↓
HDI	1,3	1,9	2,1	↓
Helvetia	11,1	9,1	9,5	↑
HUK-Coburg	16,1	10,9	10,3	↑
Ideal	0,0	0,0	0,0	→
Iduna	15,2	14,7	14,3	↑
Inter	85,6	100,0	0,0	→
InterRisk	17,6	26,2	24,4	↓
Itzehoer	0,0	0,0	0,0	→

Lebensversicherer	2017	2016	3-Jahresschnitt	Tendenz
Karlsruher	1,6	4,7	4,7	↓
Landeslebenshilfe (LLH)	0,0	0,0	0,0	→
LV 1871	8,4	9,5	9,6	↓
LVM	25,8	29,5	26,9	↓
Mecklenburgische	43,5	56,6	39,0	↓
Münchener Verein	19,8	18,9	20,2	↑
myLife	31,3	25,8	24,4	↑
Neue Leben	5,4	7,2	6,9	↓
Nürnberger	2,9	2,6	2,9	→
Öffentliche Berlin/BB	47,9	45,3	44,4	↑
Öffentliche Braunschweig	49,5	2,0	17,6	↑
Öffentliche Oldenburg	64,0	43,0	46,4	↑
Öffentliche Sachsen Anhalt	33,1	21,1	25,3	↑
PB Leben	2,8	5,4	6,1	↓
Provinzial Hannover	20,1	10,9	12,9	↑
Provinzial NordWest	21,9	26,7	23,9	↓
Provinzial Rheinland	27,1	26,3	25,4	↑
R+V	9,6	7,1	7,1	↑
Rheinland	0,0	0,7	6,6	↓
Saarland	21,6	38,0	25,2	↓
SparkassenVersicherung	7,6	1,3	3,5	↑
Stuttgarter	11,1	17,9	15,9	↓
Süddeutsche	0,0	0,0	0,0	→
SV Sachsen	15,7	21,1	19,9	↓
Swiss Life	18,7	19,7	17,3	↓
Targo	6,6	11,5	9,2	↓
uniVersa	0,0	0,0	0,0	→
Volkswahl Bund	8,3	5,4	6,4	↑
VPV	9,7	10,6	10,2	↓
WGV	0,0	0,0	0,0	→
Württembergische	8,5	9,2	8,8	↓
WWK	14,3	14,5	13,7	→
Zurich	3,9	4,0	4,5	→
<b>Markt</b>	<b>9,0</b>	<b>8,5</b>	<b>8,5</b>	<b>↑</b>

## Kollektivversicherungen

(Brutto-Neugeschäftsquote in %)

Lebensversicherer	2017	2016	3-Jahresschnitt	Tendenz
AachenMünchener	4,5	4,9	6,2	↓
Allianz	8,8	10,0	9,4	↓
AXA	3,9	4,7	4,4	↓
Barmenia	12,8	16,2	14,0	↓
Basler	1,0	1,0	1,3	→
Bayern Lebensversicherung	4,4	10,3	7,2	↓
Concordia oeco	5,1	4,5	4,7	↑
Condor	6,8	6,4	6,2	↑
Continental	9,2	6,7	7,5	↑
CosmosDirekt	12,6	20,3	16,9	↓
Credit Life	68,9	84,2	78,2	↓
Debeka	7,7	8,6	9,3	↓
Delta Direkt	0,0	0,0	0,0	→
DEVK Allgemeine	10,1	14,1	11,1	↓
Dialog	2,5	11,1	10,9	↓
die Bayerische	13,3	16,3	14,3	↓
Direkte Leben	2,2	2,7	3,4	↓
Dt. Ärzteversicherung	6,5	10,4	9,1	↓
ERGO	8,2	8,1	8,0	→
ERGO direkt	0,0	0,0	0,0	→
Europa	8,7	2,5	6,6	↑
Familienfürsorge	5,2	5,2	4,8	→
Generali	8,6	9,3	9,7	↓
Gothaer	5,5	5,1	5,5	↑
Hannoversche	4,9	3,8	4,2	↑
HanseMerkur	0,1	0,0	0,0	→
HDI	8,9	12,6	11,7	↓
Helvetia	8,6	8,1	8,4	↑
HUK-Coburg	4,2	4,6	4,4	↓
Ideal	0,0	0,0	0,0	→
Iduna	3,9	6,2	6,2	↓
Inter	2,8	3,1	2,9	↓
InterRisk	0,0	0,0	0,0	→
Itzehoer	0,0	0,0	0,0	→



Lebensversicherer	2017	2016	3-Jahresschnitt	Tendenz
Karlsruher	0,0	0,0	0,0	→
Landeslebenshilfe (LLH)	0,0	0,0	0,0	→
LV 1871	3,9	4,8	4,6	↓
LVM	5,7	6,2	6,1	↓
Mecklenburgische	11,1	9,6	9,2	↑
Münchener Verein	2,2	3,7	3,1	↓
myLife	31,7	21,3	29,0	↑
Neue Leben	7,7	7,7	7,2	→
Nürnberger	6,9	8,6	8,4	↓
Öffentliche Berlin/BB	1,3	3,6	3,3	↓
Öffentliche Braunschweig	5,1	12,5	8,5	↓
Öffentliche Oldenburg	6,4	7,1	6,3	↓
Öffentliche Sachsen Anhalt	6,7	7,7	6,9	↓
PB Leben	12,6	16,6	15,2	↓
Provinzial Hannover	7,8	7,2	7,0	↑
Provinzial NordWest	4,1	3,3	4,2	↑
Provinzial Rheinland	1,7	3,2	2,8	↓
R+V	10,5	11,2	12,4	↓
Rheinland	0,3	2,7	2,6	↓
Saarland	3,8	4,2	3,9	↓
Sparkassenversicherung	7,3	20,7	12,3	↓
Stuttgarter	7,5	10,2	9,8	↓
Süddeutsche	0,0	0,0	0,0	→
SV Sachsen	3,6	3,4	4,7	→
Swiss Life	13,9	10,1	11,5	↑
Targo	0,0	0,1	4,3	→
uniVersa	0,4	0,3	0,5	→
Volkswahl Bund	6,1	8,6	8,6	↓
VPV	3,3	2,1	2,4	↑
WGV	0,0	0,0	0,0	→
Württembergische	4,4	4,3	4,6	→
WWK	2,0	3,2	2,5	↓
Zurich	0,1	0,1	0,2	→
Markt	8,3	8,8	8,9	↓

## Gebuchte Bruttobeiträge

(in Mio. €)

Lebensversicherer	2017	2016	3-Jahresschnitt	Tendenz
AachenMünchener	4.895,5	4.892,4	4.925,0	→
Allianz	20.113,4	17.998,5	18.215,6	↑
Alte Leipziger	2.425,9	2.362,0	2.377,5	→
AXA	2.631,7	2.706,8	2.704,8	→
Barmenia	236,9	230,5	226,0	→
Basler	521,7	531,4	531,4	→
Bayern Lebensversicherung	2.721,9	2.693,1	2.688,2	→
Concordia oeco	179,8	182,9	180,5	→
Condor	289,1	271,3	274,8	↑
Continental	766,3	734,2	732,3	↑
CosmosDirekt	1.691,9	1.790,5	1.920,1	↓
Credit Life	133,8	104,9	107,7	↑
Debeka	3.474,5	3.405,7	3.473,3	→
Delta Direkt	58,5	60,7	60,6	↓
DEVK Allgemeine	489,6	496,6	501,4	→
Dialog	290,3	281,8	280,6	→
die Bayerische	160,5	205,4	188,5	↓
Direkte Leben	31,3	34,6	34,5	↓
Dt. Ärzteversicherung	570,1	571,2	568,1	→
ERGO	2.458,5	2.537,8	2.563,7	→
ERGO direkt	406,8	477,1	463,8	↓
Europa	358,3	353,9	348,5	→
Familienfürsorge	175,3	179,8	177,5	→
Generali	2.876,6	3.146,1	3.166,3	↓
Gothaer	1.144,1	1.196,0	1.203,7	↓
Hannoversche	974,5	957,0	955,7	→
HanseMerkur	221,1	240,8	312,6	↓
HDI	1.837,2	1.926,3	1.947,9	↓
Helvetia	243,5	227,3	233,5	↑
HUK-Coburg	648,7	660,8	658,8	→
Ideal	257,4	355,2	283,7	↓
Iduna	1.218,2	1.268,3	1.254,7	↓
Inter	87,9	97,8	94,2	↓
InterRisk	84,9	81,5	80,5	↑
Itzehoer	49,3	48,5	48,4	→

Lebensversicherer	2017	2016	3-Jahresschnitt	Tendenz
Karlsruher	36,0	54,7	49,2	↓
Landeslebenshilfe (LLH)	7,4	8,1	8,0	↓
LV 1871	619,9	610,1	618,2	→
LVM	809,2	818,1	807,5	→
Mecklenburgische	121,1	123,6	121,3	→
Münchener Verein	143,0	140,4	143,5	→
myLife	120,5	74,1	93,1	↑
Neue Leben	772,9	864,9	909,4	↓
Nürnberger	2.275,7	2.268,0	2.272,7	→
Öffentliche Berlin/BB	167,4	142,6	153,9	↑
Öffentliche Braunschweig	145,4	167,9	159,9	↓
Öffentliche Oldenburg	77,5	90,3	85,8	↓
Öffentliche Sachsen Anhalt	155,1	151,3	145,5	→
PB Leben	697,7	754,1	748,8	↓
Provinzial Hannover	662,6	750,4	709,5	↓
Provinzial NordWest	1.406,3	1.967,9	1.891,5	↓
Provinzial Rheinland	1.086,7	1.212,6	1.210,3	↓
R+V	4.974,6	5.071,8	5.073,7	→
Rheinland	54,5	59,5	59,0	↓
Saarland	128,7	132,0	137,2	→
SparkassenVersicherung	1.722,8	1.909,7	1.821,0	↓
Stuttgarter	604,5	600,7	597,5	→
Süddeutsche	41,3	44,4	48,9	↓
SV Sachsen	620,6	478,9	533,9	↑
Swiss Life	1.112,0	1.106,1	1.124,5	→
Targo	1.148,1	1.079,6	1.090,0	↑
uniVersa	111,1	115,6	113,8	↓
Volkswohl Bund	1.456,7	1.438,7	1.433,3	→
VPV	389,4	405,4	402,7	↓
WGV	43,2	44,9	44,2	↓
Württembergische	1.768,5	1.952,9	1.915,7	↓
WWK	1.048,6	1.037,5	1.033,8	→
Zurich	3.234,8	3.495,4	3.593,8	↓
<b>Markt</b>	<b>82.488,5</b>	<b>82.694,8</b>	<b>83.079,9</b>	<b>→</b>

## Beitragssumme des Neuzugangs

(in Mio. €)

Lebensversicherer	2017	2016	3-Jahresschnitt	Tendenz
AachenMünchener	11.610,9	11.488,8	11.213,6	→
Allianz	31.232,9	29.549,4	29.175,3	→
Alte Leipziger	6.737,0	6.181,0	6.236,0	↑
AXA	4.884,9	5.004,5	4.851,2	→
Barmenia	822,3	756,5	747,7	↑
Basler	1.487,7	1.284,3	1.227,1	↑
Bayern Lebensversicherung	3.749,4	3.981,9	3.764,2	↑
Concordia oeco	320,5	349,2	328,0	↑
Condor	444,1	411,1	419,6	→
Continental	2.627,0	2.427,9	2.385,3	↑
CosmosDirekt	1.776,6	2.021,4	2.261,8	→
Credit Life	333,9	305,0	297,6	↓
Debeka	4.855,7	4.768,6	4.861,7	→
Delta Direkt	38,6	44,5	46,5	↓
DEVK Allgemeine	1.100,0	1.210,0	1.140,0	↑
Dialog	567,7	610,7	632,3	↑
die Bayerische	490,5	633,8	561,9	→
Direkte Leben	19,2	15,0	17,8	↓
Dt. Ärzteversicherung	1.445,3	1.378,2	1.385,2	↑
ERGO	3.742,7	3.865,9	3.768,8	↓
ERGO direkt	418,1	532,3	496,3	→
Europa	900,4	1.129,4	865,8	→
Familienfürsorge	259,0	224,9	225,0	↑
Generali	3.536,9	5.053,1	5.185,7	→
Gothaer	1.488,0	1.882,9	1.753,9	↑
Hannoversche	1.471,4	1.190,3	1.265,7	↑
HanseMerkur	465,7	499,2	599,8	↓
HDI	1.736,1	1.976,6	2.026,1	→
Helvetia	619,0	498,0	525,7	↓
HUK-Coburg	1.039,3	1.048,5	1.021,5	↑
Ideal	667,0	998,1	837,5	↑
Iduna	2.370,9	2.378,0	2.353,5	↑
Inter	144,5	126,5	130,5	→
InterRisk	201,0	158,5	165,3	↑
Itzehoer	108,3	108,1	110,7	↓

Lebensversicherer	2017	2016	3-Jahresschnitt	Tendenz
Karlsruher	17,1	33,6	31,2	↑
Landeslebenshilfe (LLH)	2,2	4,0	3,5	↓
LV 1871	1.097,9	1.088,7	1.101,4	↑
LVM	1.611,2	1.642,4	1.586,7	↑
Mecklenburgische	253,4	290,1	259,7	↓
Münchener Verein	187,7	208,0	202,3	↑
myLife	316,7	198,9	217,7	↑
Neue Leben	1.148,6	1.345,5	1.388,2	↑
Nürnberger	3.654,8	3.927,7	3.945,2	→
Öffentliche Berlin/BB	282,9	240,4	262,7	↑
Öffentliche Braunschweig	188,6	214,0	198,4	↓
Öffentliche Oldenburg	133,6	141,3	132,0	↑
Öffentliche Sachsen Anhalt	210,1	256,6	237,6	↑
PB Leben	980,7	1.195,4	1.149,1	↓
Provinzial Hannover	947,6	1.039,1	967,4	→
Provinzial NordWest	2.397,5	3.040,5	2.839,8	→
Provinzial Rheinland	1.602,0	1.808,0	1.761,3	↑
R+V	6.976,2	7.811,4	7.426,4	→
Rheinland	47,4	77,0	87,3	↓
Saarland	144,4	175,4	169,1	↓
SparkassenVersicherung	2.729,4	3.055,9	2.855,6	→
Stuttgarter	1.612,1	2.021,1	1.797,2	↑
Süddeutsche	13,9	21,7	33,5	↑
SV Sachsen	857,6	835,0	824,3	↑
Swiss Life	2.876,0	2.428,0	2.488,1	↑
Targo	2.946,8	2.815,1	2.781,1	↑
uniVersa	300,2	372,0	372,2	↓
Volkswohl Bund	3.277,0	3.223,0	3.154,0	↑
VPV	558,6	570,2	550,3	→
WGV	47,2	47,2	47,0	↓
Württembergische	3.178,0	3.482,1	3.323,3	→
WWK	3.148,1	3.072,0	3.021,4	↓
Zurich	4.110,7	4.657,1	4.929,7	↓
<b>Markt</b>	<b>141.568,6</b>	<b>145.769,2</b>	<b>143.295,9</b>	<b>↑</b>



## proontra LV-Noten Neugeschäft

Lebensversicherer	Teilnote
AachenMünchener	1
Allianz	1
Alte Leipziger	1
AXA	2+
Barmenia	1+
Basler	1
Bayern Lebensversicherung	3++
Concordia oeco	2++
Condor	1+
Continental	1++
CosmosDirekt	5++
Credit Life	2+
Debeka	1
Delta Direkt	4
Dt. Ärzteversicherung	1
DEVK Allgemeine	2+
Dialog	3+
die Bayerische	3++
Direkte Leben	3
ERGO	2+
ERGO direkt	4++
Europa	2
Familienfürsorge	1+
Generali	5++
Gothaer	3
Hannoversche	1+
HanseMerkur	4+
HDI	4
Helvetia	1+
HUK-Coburg	2
Ideal	3++
Iduna	2+
Inter	2+
InterRisk	1+
ltzehoer	2+
Karlsruher	5+

Lebensversicherer	Teilnote
Landeslebenshilfe (LLH)	5++
LV 1871	2+
LVM	2++
Mecklenburgische	1
Münchener Verein	3++
myLife	1
Neue Leben	4+
Nürnberger	3++
Öffentliche Berlin/BB	1+
Öffentliche Braunschweig	2
Öffentliche Oldenburg	2
Öffentliche Sachsen Anhalt	3
PB Leben	4++
Provinzial Hannover	2+
Provinzial NordWest	3
Provinzial Rheinland	4++
R+V	1
Rheinland	5+
Saarland	4++
Sparkassenversicherung	2+
Stuttgarter	2
Süddeutsche	5+
SV Sachsen	2
Swiss Life	1+
Targo	1+
uniVersa	4
Volkswahl Bund	2++
VPV	2+
WGV	2+
Württembergische	2
WWK	1
Zurich	4

Bewertet nach der 3-Jahresentwicklung im Neuzugang lfd. Beitrag, APE, Gebuchte Brutto-beiträge, Beitragssumme Neuzugang, Policenbestand  
Schulnotensystem von 1++ (herausragend) bis 6 (ungenügend)







# Erträge & Kosten

A. Laufende Verzinsung (Deklarationen) 2018.....	52
B. Bereinigte Nettoverzinsung .....	54
C. Kapitalanlageergebnis .....	56
D. Außerordentliche Erträge .....	58
E. Verwaltungskostenquote .....	60
F. Abschlusskostenquote .....	62
G. Rohüberschuss .....	64
H. Provisionen .....	66
I. procontra LV-Noten „Erträge & Kosten“ .....	68



## Laufende Verzinsung (Deklarationen) 2018

(in %)

Lebensversicherer	2018	2017	Veränderung	3-Jahresschnitt
AachenMünchener	<b>2,30</b>	2,60	-0,30	2,63
Allianz	<b>2,80</b>	2,80	0,00	2,90
Alte Leipziger	<b>2,50</b>	2,65	-0,15	2,73
AXA	<b>2,90</b>	2,90	0,00	2,97
Barmenia	<b>2,15</b>	2,40	-0,25	2,43
Basler	<b>2,15</b>	2,50	-0,35	2,52
Bayern Lebensversicherung	<b>2,35</b>	2,35	0,00	2,50
Concordia oeco	<b>2,50</b>	2,70	-0,20	2,63
Condor	<b>2,40</b>	2,45	-0,05	2,53
Continental	<b>2,50</b>	2,70	-0,20	2,73
CosmosDirekt	<b>2,30</b>	2,60	-0,30	2,63
Credit Life	<b>2,50</b>	2,50	0,00	2,57
Debeka	<b>2,50</b>	2,75	-0,25	2,78
Delta Direkt	<b>0,00</b>	0,00	0,00	0,00
DEVK Allgemeine	<b>2,30</b>	2,30	0,00	2,43
Dialog	<b>2,60</b>	2,60	0,00	2,73
die Bayerische	<b>2,75</b>	3,05	-0,30	3,03
Direkte Leben	<b>2,70</b>	2,70	0,00	2,80
Dt. Ärzteversicherung	<b>3,05</b>	3,05	0,00	3,07
ERGO	<b>2,05</b>	2,25	-0,20	2,33
ERGO direkt	<b>2,75</b>	2,75	0,00	2,90
Europa	<b>2,80</b>	3,00	-0,20	3,02
Familienfürsorge	<b>2,20</b>	2,55	-0,35	2,52
Generali	<b>0,00</b>	1,75	-1,75	2,00
Gothaer	<b>1,80</b>	2,00	-0,20	2,10
Hannoversche	<b>2,25</b>	2,50	-0,25	2,50
HanseMerkur	<b>2,00</b>	2,20	-0,20	2,27
HDI	<b>0,00</b>	0,00	0,00	0,00
Helvetia	<b>2,10</b>	2,50	-0,40	2,47
HUK-Coburg	<b>2,40</b>	2,70	-0,30	2,70
Ideal	<b>3,00</b>	3,00	0,00	3,23
Iduna	<b>2,00</b>	2,25	-0,25	2,28
Inter	<b>2,50</b>	2,50	0,00	2,58
InterRisk	<b>2,65</b>	2,80	-0,15	2,88
ltzehoer	<b>2,25</b>	2,50	-0,25	2,50

Lebensversicherer	2018	2017	Veränderung	3-Jahresschnitt
Karlsruher	2,40	2,40	0,00	2,52
Landeslebenshilfe (LLH)	0,00	0,00	0,00	3,25
LV 1871	2,40	2,55	-0,15	2,57
LVM	2,40	2,65	-0,25	2,68
Mecklenburgische	2,35	2,75	-0,40	2,70
Münchener Verein	0,00	0,00	0,00	0,00
myLife	2,60	2,80	-0,20	2,92
Neue Leben	0,00	0,00	0,00	2,85
Nürnberger	2,50	2,75	-0,25	2,75
Öffentliche Berlin/BB	2,00	2,00	0,00	2,13
Öffentliche Braunschweig	2,40	2,50	-0,10	2,55
Öffentliche Oldenburg	2,10	2,10	0,00	2,23
Öffentliche Sachsen Anhalt	2,00	2,00	0,00	2,25
PB Leben	0,00	0,00	0,00	2,75
Provinzial Hannover	2,50	2,50	0,00	2,67
Provinzial NordWest	2,00	2,25	-0,25	2,33
Provinzial Rheinland	2,50	2,50	0,00	2,57
R+V	2,60	2,70	-0,10	2,77
Rheinland	0,00	2,50	-2,50	2,60
Saarland	2,25	2,25	0,00	2,40
Sparkassenversicherung	2,55	2,65	-0,10	2,62
Stuttgarter	2,30	2,30	0,00	2,47
Süddeutsche	0,00	0,00	0,00	0,00
SV Sachsen	0,00	0,00	0,00	0,00
Swiss Life	2,25	2,25	0,00	2,25
Targo	2,80	2,80	0,00	2,90
uniVersa	2,25	2,25	0,00	2,42
Volkswahl Bund	2,40	2,55	-0,15	2,62
VPV	0,00	0,00	0,00	0,00
WGV	2,75	2,75	0,00	2,75
Württembergische	2,40	2,40	0,00	2,52
WWK	0,00	0,00	0,00	0,00
Zurich	2,10	2,10	0,00	2,17
<b>Markt</b>	<b>2,41</b>	<b>2,51</b>	<b>-0,11</b>	<b>2,59</b>

## Bereinigte Nettoverzinsung\*

(in %)

Lebensversicherer	2017	2016	3-Jahresschnitt	Tendenz
AachenMünchener	<b>2,84</b>	3,14	3,05	↓
Allianz	<b>3,25</b>	3,40	3,37	→
Alte Leipziger	<b>2,97</b>	3,28	3,41	↓
AXA	<b>2,69</b>	3,03	3,08	↓
Barmenia	<b>1,95</b>	2,64	2,51	↓
Basler	<b>3,03</b>	2,89	3,06	→
Bayern Lebensversicherung	<b>2,99</b>	2,52	2,89	↑
Concordia oeco	<b>2,59</b>	2,76	2,57	→
Condor	<b>1,91</b>	1,81	2,09	→
Continentale	<b>2,78</b>	2,73	2,95	→
CosmosDirekt	<b>2,30</b>	3,27	2,92	↓
Credit Life	<b>1,18</b>	2,00	1,89	↓
Debeka	<b>1,74</b>	1,81	2,04	→
Delta Direkt	<b>2,90</b>	3,10	3,16	↓
DEVK Allgemeine	<b>2,74</b>	2,67	2,67	→
Dialog	<b>3,25</b>	2,32	2,94	↑
die Bayerische	<b>4,29</b>	4,89	4,73	↓
Direkte Leben	<b>2,34</b>	3,46	3,04	↓
Dt. Ärzteversicherung	<b>3,16</b>	2,99	3,26	→
ERGO	<b>3,69</b>	4,00	3,80	↓
ERGO direkt	<b>2,41</b>	2,87	2,59	↓
Europa	<b>3,13</b>	3,01	3,25	→
Familienfürsorge	<b>3,00</b>	3,10	3,11	→
Generali	<b>2,28</b>	2,47	2,83	→
Gothaer	<b>2,89</b>	2,76	2,83	→
Hannoversche	<b>2,70</b>	2,76	2,69	→
HanseMercur	<b>2,81</b>	3,00	2,86	→
HDI	<b>2,46</b>	2,66	2,46	→
Helvetia	<b>2,48</b>	2,58	2,67	→
HUK-Coburg	<b>2,63</b>	2,89	2,76	↓
Ideal	<b>3,11</b>	3,80	3,57	↓
Iduna	<b>3,02</b>	2,96	3,16	→
Inter	<b>3,39</b>	2,61	3,11	↑
InterRisk	<b>3,11</b>	2,42	2,65	↑
Itzehoer	<b>2,64</b>	2,44	2,56	→

\* Kapitalanlageergebnis (exkl. Fondsgeschäft) bereinigt um die Zuführung zur Zinszusatzreserve (ZZR)

Lebensversicherer	2017	2016	3-Jahresschnitt	Tendenz
Karlsruher	1,30	2,72	2,13	↓
Landeslebenshilfe (LLH)	2,91	2,79	2,88	→
LV 1871	2,96	3,11	3,07	→
LVM	2,34	1,99	2,32	↑
Mecklenburgische	2,08	2,27	2,25	→
Münchener Verein	2,85	3,50	3,18	↓
myLife	2,94	3,45	3,42	↓
Neue Leben	2,35	2,51	2,57	→
Nürnberger	2,32	2,25	2,41	→
Öffentliche Berlin/BB	2,77	2,66	2,89	→
Öffentliche Braunschweig	3,52	3,78	3,80	↓
Öffentliche Oldenburg	1,15	1,72	1,77	↓
Öffentliche Sachsen Anhalt	2,19	2,41	2,58	↓
PB Leben	2,74	2,75	2,87	→
Provinzial Hannover	2,92	3,39	3,24	↓
Provinzial NordWest	2,06	2,41	2,60	↓
Provinzial Rheinland	2,32	2,44	2,52	→
R+V	2,98	2,48	2,75	↑
Rheinland	2,67	2,73	2,81	→
Saarland	2,77	2,90	2,95	→
SparkassenVersicherung	2,54	2,55	2,81	→
Stuttgarter	3,17	3,77	3,51	↓
Süddeutsche	1,03	1,80	1,62	↓
SV Sachsen	2,78	3,09	3,09	↓
Swiss Life	3,04	3,41	3,36	↓
Targo	2,46	2,75	2,94	↓
uniVersa	2,69	3,01	3,13	↓
Volkswahl Bund	1,51	2,77	2,34	↓
VPV	3,27	2,90	3,09	↑
WGV	2,04	2,87	2,71	↓
Württembergische	2,71	3,09	3,12	↓
WWK	3,40	3,83	4,01	↓
Zurich	3,33	3,52	3,50	→
<b>Markt</b>	<b>2,82</b>	<b>2,96</b>	<b>3,01</b>	→

## Kapitalanlageergebnis

(in Mio €)

Lebensversicherer	2017	2016	3-Jahresschnitt	Tendenz
AachenMünchener	<b>1.449,5</b>	1.296,9	1.317,3	↑
Allianz	<b>9.233,4</b>	8.420,3	8.629,5	↑
Alte Leipziger	<b>1.132,5</b>	1.103,4	1.110,2	→
AXA	<b>1.755,9</b>	1.463,8	1.746,4	↑
Barmenia	<b>90,0</b>	91,3	92,6	→
Basler	<b>339,8</b>	256,6	322,3	↑
Bayern Lebensversicherung	<b>1.122,0</b>	782,0	987,0	↑
Concordia oeco	<b>84,0</b>	77,6	77,3	↑
Condor	<b>121,7</b>	126,8	120,2	↓
Continental	<b>211,4</b>	217,8	215,3	→
CosmosDirekt	<b>487,2</b>	502,8	481,2	→
Credit Life	<b>3,8</b>	5,3	5,0	↓
Debeka	<b>1.951,8</b>	1.868,2	1.867,3	↑
Delta Direkt	<b>6,1</b>	6,1	6,0	→
DEVK Allgemeine	<b>251,2</b>	212,6	221,4	↑
Dialog	<b>21,8</b>	18,6	20,1	↑
die Bayerische	<b>32,5</b>	30,6	29,9	↑
Direkte Leben	<b>13,2</b>	14,7	13,8	↓
Dt. Ärzteversicherung	<b>155,7</b>	141,2	149,0	↑
ERGO	<b>2.080,0</b>	1.991,0	1.964,3	↑
ERGO direkt	<b>107,0</b>	125,5	114,1	↓
Europa	<b>91,9</b>	98,3	97,3	↓
Familienfürsorge	<b>136,5</b>	149,6	138,7	↓
Generali	<b>1.694,9</b>	1.574,9	1.696,8	↑
Gothaer	<b>681,2</b>	714,5	677,5	↓
Hannoversche	<b>426,0</b>	479,6	428,8	↓
HanseMercur	<b>98,8</b>	92,7	86,7	↑
HDI	<b>969,1</b>	942,7	889,3	→
Helvetia	<b>74,9</b>	63,3	69,5	↑
HUK-Coburg	<b>366,9</b>	429,5	375,9	↓
Ideal	<b>86,4</b>	80,3	76,4	↑
Iduna	<b>1.052,0</b>	975,2	1.007,5	↑
Inter	<b>83,6</b>	69,7	73,6	↑
InterRisk	<b>14,8</b>	15,3	14,9	→
Itzehoer	<b>22,4</b>	18,1	20,2	↑

Lebensversicherer	2017	2016	3-Jahresschnitt	Tendenz
Karlsruher	27,4	34,1	29,7	↓
Landeslebenshilfe (LLH)	5,0	4,8	5,0	↑
LV 1871	277,8	258,9	255,7	↑
LVM	328,1	406,6	372,1	↓
Mecklenburgische	49,2	46,5	49,2	↑
Münchener Verein	101,5	102,4	104,3	→
myLife	6,7	6,6	6,8	→
Neue Leben	425,1	425,6	404,8	→
Nürnberger	635,8	502,4	606,7	↑
Öffentliche Berlin/BB	46,4	36,8	43,1	↑
Öffentliche Braunschweig	96,2	98,4	94,9	→
Öffentliche Oldenburg	32,4	31,1	36,5	↑
Öffentliche Sachsen Anhalt	48,8	46,4	46,9	↑
PB Leben	330,4	298,2	289,4	↑
Provinzial Hannover	392,7	414,7	397,2	↓
Provinzial NordWest	757,9	794,5	796,1	↓
Provinzial Rheinland	548,7	552,2	547,6	→
R+V	2.202,0	1.693,7	1.887,0	↑
Rheinland	35,2	33,0	34,5	↑
Saarland	58,7	51,4	55,7	↑
SparkassenVersicherung	861,2	902,8	874,2	↓
Stuttgarter	252,1	244,2	252,6	→
Süddeutsche	22,4	28,9	25,4	↓
SV Sachsen	161,5	148,3	152,7	↑
Swiss Life	764,1	748,1	754,4	→
Targo	156,8	144,8	150,6	↑
uniVersa	49,3	45,8	52,6	↑
Volkswahl Bund	470,8	533,4	465,4	↓
VPV	365,4	314,9	337,7	↑
WGV	21,8	23,1	22,0	↓
Württembergische	1.168,9	1.113,4	1.203,5	↑
WWK	286,0	265,1	301,3	↑
Zurich	1.607,0	1.548,5	1.556,0	↑
<b>Markt</b>	<b>39.056,7</b>	<b>36.488,3</b>	<b>37.445,6</b>	<b>↑</b>

## Außerordentliche Erträge

(in %)

Lebensversicherer	2017	2016	3-Jahresschnitt	Tendenz
AachenMünchener	<b>32,5</b>	33,2	30,8	→
Allianz	<b>12,4</b>	21,4	19,1	↓
Alte Leipziger	<b>47,6</b>	46,1	45,9	→
AXA	<b>9,5</b>	27,3	23,7	↓
Barmenia	<b>23,2</b>	11,6	17,4	↑
Basler	<b>38,5</b>	19,6	27,6	↑
Bayern Lebensversicherung	<b>15,7</b>	20,4	22,0	↓
Concordia oeco	<b>23,2</b>	16,2	16,8	↑
Condor	<b>21,2</b>	12,8	13,4	↑
Continental	<b>31,2</b>	23,8	25,2	↑
CosmosDirekt	<b>29,8</b>	32,8	31,7	↓
Credit Life	<b>6,7</b>	9,0	6,5	↓
Debeka	<b>20,9</b>	10,0	10,8	↑
Delta Direkt	<b>6,9</b>	7,3	6,0	→
DEVK Allgemeine	<b>22,6</b>	12,4	16,1	↑
Dialog	<b>12,7</b>	16,4	13,8	↓
die Bayerische	<b>37,3</b>	32,9	29,7	↑
Direkte Leben	<b>5,1</b>	11,5	7,4	↓
Dt. Ärzteversicherung	<b>8,3</b>	49,2	30,3	↓
ERGO	<b>43,1</b>	34,2	35,7	↑
ERGO direkt	<b>22,8</b>	22,2	19,4	→
Europa	<b>32,4</b>	23,0	25,3	↑
Familienfürsorge	<b>40,6</b>	40,1	34,0	→
Generali	<b>29,9</b>	23,5	27,5	↑
Gothaer	<b>37,1</b>	36,4	28,1	→
Hannoversche	<b>22,6</b>	30,7	20,4	↓
HanseMercur	<b>23,8</b>	38,8	27,7	↓
HDI	<b>39,0</b>	30,6	26,2	↑
Helvetia	<b>52,2</b>	47,8	47,9	↑
HUK-Coburg	<b>39,7</b>	42,7	34,4	↓
Ideal	<b>31,8</b>	21,9	25,6	↑
Iduna	<b>41,5</b>	37,5	36,8	↑
Inter	<b>41,4</b>	27,4	31,7	↑
InterRisk	<b>7,6</b>	12,0	11,9	↓
Itzehoer	<b>28,2</b>	17,2	22,8	↑

\* Anteil der Erträge aus Zuschreibungen + Gewinne aus dem Abgang von Kapitalanlagen an gesamten Kapitalerträgen



Lebensversicherer	2017	2016	3-Jahresschnitt	Tendenz
Karlsruher	22,4	26,8	24,3	↓
Landeslebenshilfe (LLH)	1,7	6,3	7,6	↓
LV 1871	32,1	29,9	27,6	↑
LVM	10,4	19,3	19,6	↓
Mecklenburgische	6,2	2,9	7,8	↑
Münchener Verein	37,5	34,0	38,7	↑
myLife	40,5	46,7	45,9	↓
Neue Leben	32,9	26,1	22,8	↑
Nürnberger	21,5	20,7	24,4	→
Öffentliche Berlin/BB	12,7	28,8	25,5	↓
Öffentliche Braunschweig	40,8	41,9	32,4	→
Öffentliche Oldenburg	15,8	8,7	17,8	↑
Öffentliche Sachsen Anhalt	26,8	25,5	25,0	→
PB Leben	44,6	36,4	31,9	↑
Provinzial Hannover	32,2	41,5	35,3	↓
Provinzial NordWest	20,4	34,9	33,6	↓
Provinzial Rheinland	19,6	15,1	17,7	↑
R+V	10,6	5,2	8,5	↑
Rheinland	37,8	22,4	28,7	↑
Saarland	14,3	29,5	24,4	↓
Sparkassenversicherung	12,4	29,7	21,9	↓
Stuttgarter	36,8	29,2	32,1	↑
Süddeutsche	10,6	26,0	17,8	↓
SV Sachsen	33,2	31,9	31,1	→
Swiss Life	22,8	19,5	17,2	↑
Targo	19,3	9,6	11,6	↑
uniVersa	29,5	19,6	28,7	↑
Volkswahl Bund	13,5	33,2	17,2	↓
VPV	27,0	20,8	22,5	↑
WGV	14,9	18,0	15,6	↓
Württembergische	34,4	27,8	32,0	↑
WWK	28,9	14,9	21,3	↑
Zurich	36,3	30,3	31,3	↑
<b>Markt</b>	<b>23,7</b>	<b>25,5</b>	<b>24,3</b>	<b>→</b>

## Verwaltungskostenquote

(in %)

Lebensversicherer	2017	2016	3-Jahresschnitt	Tendenz
AachenMünchener	<b>2,59</b>	2,58	2,57	→
Allianz	<b>0,95</b>	1,04	1,03	↓
Alte Leipziger	<b>1,57</b>	1,58	1,57	→
AXA	<b>3,14</b>	3,20	3,18	→
Barmenia	<b>3,16</b>	3,46	3,47	↓
Basler	<b>2,84</b>	2,94	2,81	→
Bayern Lebensversicherung	<b>1,36</b>	1,42	1,46	→
Concordia oeco	<b>2,34</b>	2,41	2,43	→
Condor	<b>2,40</b>	2,37	2,45	→
Continental	<b>2,17</b>	2,22	2,22	→
CosmosDirekt	<b>1,04</b>	1,01	0,96	→
Credit Life	<b>2,55</b>	3,62	4,20	↓
Debeka	<b>1,53</b>	1,51	1,48	→
Delta Direkt	<b>1,68</b>	1,58	1,60	→
DEVK Allgemeine	<b>2,71</b>	2,72	2,65	→
Dialog	<b>2,60</b>	2,47	2,55	→
die Bayerische	<b>2,40</b>	2,01	2,15	↑
Direkte Leben	<b>2,05</b>	2,03	2,22	→
Dt. Ärzteversicherung	<b>3,72</b>	3,75	3,64	→
ERGO	<b>5,14</b>	4,62	4,57	↑
ERGO direkt	<b>2,36</b>	2,11	2,21	↑
Europa	<b>0,76</b>	0,83	0,79	→
Familienfürsorge	<b>2,42</b>	3,13	2,50	↓
Generali	<b>4,02</b>	3,79	4,06	↑
Gothaer	<b>1,89</b>	1,94	1,95	→
Hannoversche	<b>1,30</b>	1,30	1,28	→
HanseMercur	<b>2,10</b>	1,95	1,72	→
HDI	<b>3,58</b>	3,58	3,45	→
Helvetia	<b>3,73</b>	3,26	3,61	↑
HUK-Coburg	<b>2,06</b>	1,93	1,93	→
Ideal	<b>3,84</b>	2,68	3,40	↑
Iduna	<b>3,43</b>	3,48	3,47	→
Inter	<b>3,67</b>	3,21	3,51	↓
InterRisk	<b>4,76</b>	5,14	5,07	↓
ltzehoer	<b>1,77</b>	1,55	1,61	↑

\* Verwaltungsaufwendungen im Verhältnis zu Gebuchten Bruttobeiträgen

Lebensversicherer	2017	2016	3-Jahresschnitt	Tendenz
Karlsruher	2,52	1,99	2,16	↑
Landeslebenshilfe (LLH)	2,57	2,61	2,84	→
LV 1871	2,19	2,24	2,15	→
LVM	1,72	1,72	1,76	→
Mecklenburgische	2,86	2,77	2,81	→
Münchener Verein	3,47	3,36	3,25	→
myLife	2,21	3,57	3,44	↓
Neue Leben	1,57	1,42	1,40	→
Nürnberger	3,17	3,27	3,27	→
Öffentliche Berlin/BB	1,62	1,52	1,73	→
Öffentliche Braunschweig	3,00	2,73	2,82	↑
Öffentliche Oldenburg	2,25	2,21	2,16	→
Öffentliche Sachsen Anhalt	1,54	1,75	1,79	↓
PB Leben	8,46	7,01	7,39	↑
Provinzial Hannover	2,07	1,86	1,96	↑
Provinzial NordWest	2,52	1,69	1,89	↑
Provinzial Rheinland	1,59	1,35	1,39	↑
R+V	1,33	1,26	1,30	→
Rheinland	3,66	3,98	3,82	↓
Saarland	2,43	2,43	2,36	→
SparkassenVersicherung	1,99	1,69	1,88	↑
Stuttgarter	2,19	2,09	2,17	→
Süddeutsche	2,35	1,90	2,02	↑
SV Sachsen	1,73	1,92	1,74	→
Swiss Life	3,07	2,93	2,95	→
Targo	10,05	9,57	9,84	↑
uniVersa	2,89	2,75	2,91	→
Volkswahl Bund	1,84	1,80	1,83	→
VPV	3,17	3,24	3,15	→
WGV	1,51	1,50	1,59	→
Württembergische	2,73	2,74	2,72	→
WWK	2,72	2,57	2,74	→
Zurich	2,92	3,14	2,96	↓
<b>Markt</b>	<b>2,24</b>	<b>2,23</b>	<b>2,24</b>	<b>→</b>

# Abschlusskostenquote

(in %)

Lebensversicherer	2017	2016	3-Jahresschnitt	Tendenz
AachenMünchener	<b>4,95</b>	5,17	5,12	↓
Allianz	<b>4,01</b>	4,11	4,14	→
Alte Leipziger	<b>3,65</b>	4,59	4,14	↓
AXA	<b>5,10</b>	5,31	5,29	↓
Barmenia	<b>3,32</b>	3,36	3,48	→
Basler	<b>5,78</b>	5,99	6,08	↓
Bayern Lebensversicherung	<b>4,60</b>	4,20	4,43	↑
Concordia oeco	<b>4,56</b>	4,09	4,41	↑
Condor	<b>4,47</b>	4,09	4,34	↑
Continental	<b>4,70</b>	4,50	4,73	→
CosmosDirekt	<b>3,80</b>	3,40	3,17	↑
Credit Life	<b>12,61</b>	12,12	12,37	↑
Debeka	<b>3,45</b>	3,46	3,48	→
Delta Direkt	<b>9,62</b>	8,89	8,75	↑
DEVK Allgemeine	<b>5,30</b>	5,37	5,46	→
Dialog	<b>6,09</b>	5,43	5,25	↑
die Bayerische	<b>4,38</b>	4,30	4,58	→
Direkte Leben	<b>7,03</b>	10,96	8,80	↓
Dt. Ärzteversicherung	<b>5,06</b>	5,14	5,15	→
ERGO	<b>5,68</b>	6,80	6,46	↓
ERGO direkt	<b>6,22</b>	5,18	5,41	↑
Europa	<b>3,60</b>	2,90	3,17	↑
Familienfürsorge	<b>4,56</b>	6,22	5,32	↓
Generali	<b>4,06</b>	3,20	3,99	↑
Gothaer	<b>5,90</b>	5,37	5,59	↑
Hannoversche	<b>3,92</b>	4,01	3,94	→
HanseMercur	<b>2,90</b>	2,61	2,97	↑
HDI	<b>9,17</b>	8,38	8,41	↑
Helvetia	<b>4,46</b>	4,39	4,93	→
HUK-Coburg	<b>3,81</b>	3,71	3,67	→
Ideal	<b>4,79</b>	3,71	4,17	↑
Iduna	<b>4,07</b>	4,12	4,42	→
Inter	<b>4,29</b>	4,70	4,69	↓
InterRisk	<b>3,21</b>	3,00	3,18	↑
Itzehoer	<b>3,77</b>	3,46	3,63	↑

\* Abschlussaufwendungen im Verhältnis zur Beitragssumme des Neuzugangs

Lebensversicherer	2017	2016	3-Jahresschnitt	Tendenz
Karlsruher	5,50	5,40	5,33	→
Landeslebenshilfe (LLH)	8,51	5,89	7,21	↑
LV 1871	4,34	4,12	4,39	↑
LVM	3,31	3,32	3,38	→
Mecklenburgische	3,61	3,24	3,39	↑
Münchener Verein	4,70	4,30	4,39	↑
myLife	0,90	2,60	5,80	↓
Neue Leben	5,98	5,23	5,32	↑
Nürnberger	6,12	5,96	6,18	→
Öffentliche Berlin/BB	5,51	5,46	5,70	→
Öffentliche Braunschweig	5,22	5,50	5,31	↓
Öffentliche Oldenburg	4,72	5,49	5,36	↓
Öffentliche Sachsen Anhalt	6,19	4,69	5,30	↑
PB Leben	5,20	4,60	4,89	↑
Provinzial Hannover	5,80	5,54	5,75	↑
Provinzial NordWest	6,00	5,58	5,72	↑
Provinzial Rheinland	6,05	5,56	5,71	↑
R+V	4,51	4,08	4,16	↑
Rheinland	5,95	5,36	5,32	↑
Saarland	5,40	5,30	5,38	→
SparkassenVersicherung	5,12	4,76	5,10	↑
Stuttgarter	4,45	4,57	4,64	→
Süddeutsche	5,49	4,69	4,61	↑
SV Sachsen	4,61	4,51	4,43	→
Swiss Life	4,43	4,65	4,74	↓
Targo	6,15	6,16	5,99	→
uniVersa	3,76	3,72	4,01	→
Volkswahl Bund	4,03	3,76	4,02	↑
VPV	6,34	6,42	6,52	→
WGV	3,01	3,25	3,29	↓
Württembergische	5,28	5,09	5,29	→
WWK	4,60	4,80	4,63	↓
Zurich	5,50	5,60	5,57	→
<b>Markt</b>	<b>4,67</b>	<b>4,67</b>	<b>4,72</b>	<b>→</b>

## Rohüberschuss

(in Mio €)

Lebensversicherer	2017	2016	3-Jahresschnitt	Tendenz
AachenMünchener	455,6	514,2	464,1	↓
Allianz	2.219,2	2.280,1	2.087,3	→
Alte Leipziger	346,8	337,7	389,6	→
AXA	225,3	279,0	305,8	↓
Barmenia	10,6	16,6	15,5	↓
Basler	50,7	33,1	43,6	↑
Bayern Lebensversicherung	228,0	88,0	158,4	↑
Concordia oeco	14,7	19,9	13,1	↓
Condor	20,8	17,2	19,3	↑
Continental	147,1	122,4	138,3	↑
CosmosDirekt	442,6	530,7	478,9	↓
Credit Life	12,5	10,8	12,6	↑
Debeka	0,9	-1,7	99,6	↓
Delta Direkt	36,5	37,5	38,7	→
DEVK Allgemeine	51,7	45,8	45,0	↑
Dialog	154,0	159,6	158,7	→
die Bayerische	22,6	19,8	22,8	↑
Direkte Leben	4,9	8,7	7,0	↓
Dt. Ärzteversicherung	96,4	83,3	89,3	↑
ERGO	226,5	250,4	251,3	↓
ERGO direkt	95,5	101,3	92,7	↓
Europa	178,0	163,6	177,2	↑
Familienfürsorge	33,5	26,0	32,6	↑
Generali	186,7	227,5	303,2	↓
Gothaer	149,8	93,0	119,2	↑
Hannoversche	283,5	264,9	258,8	↑
HanseMercur	38,1	39,9	33,5	↓
HDI	147,7	237,9	176,0	↓
Helvetia	8,2	19,2	14,2	↓
HUK-Coburg	143,1	148,3	144,7	→
Ideal	33,9	35,8	34,0	↓
Iduna	79,5	53,4	81,4	↑
Inter	26,3	7,4	15,3	↑
InterRisk	32,9	28,2	29,7	↑
Itzehoer	4,1	3,3	3,7	↑

\* Nach Steuern und eventuellen Gewinnabführungsverträgen

Lebensversicherer	2017	2016	3-Jahresschnitt	Tendenz
Karlsruher	0,4	10,7	5,3	↓
Landeslebenshilfe (LLH)	0,0	0,1	0,0	↓
LV 1871	125,6	112,4	131,2	↑
LVM	78,0	31,2	63,2	↑
Mecklenburgische	9,0	8,9	9,9	→
Münchener Verein	9,8	17,1	12,4	↓
myLife	2,6	4,2	3,9	↓
Neue Leben	49,3	22,7	36,0	↑
Nürnberger	229,2	216,0	226,4	↑
Öffentliche Berlin/BB	8,5	8,7	8,5	→
Öffentliche Braunschweig	24,3	25,3	25,8	↓
Öffentliche Oldenburg	9,8	8,5	7,8	↑
Öffentliche Sachsen Anhalt	11,1	11,4	11,8	→
PB Leben	52,0	36,0	41,1	↑
Provinzial Hannover	109,2	121,1	108,1	↓
Provinzial NordWest	18,7	57,3	80,9	↓
Provinzial Rheinland	47,9	46,0	56,0	↑
R+V	591,1	485,7	518,2	↑
Rheinland	2,3	1,7	2,1	↑
Saarland	12,0	16,8	14,9	↓
SparkassenVersicherung	141,3	98,6	134,4	↑
Stuttgarter	70,4	79,0	67,5	↓
Süddeutsche	0,6	0,9	0,9	↓
SV Sachsen	59,5	52,0	56,2	↑
Swiss Life	251,5	200,5	207,6	↑
Targo	45,3	46,0	54,5	→
uniVersa	9,1	16,4	14,0	↓
Volkswahl Bund	30,8	193,5	129,5	↓
VPV	59,1	36,1	43,2	↑
WGV	11,1	14,6	12,8	↓
Württembergische	149,1	229,4	201,0	↓
WWK	68,0	70,1	87,4	→
Zurich	331,5	308,2	325,6	↑
<b>Markt</b>	<b>8.826,5</b>	<b>8.895,8</b>	<b>9.056,7</b>	<b>→</b>

## Provisionen

(in Mio €)

Lebensversicherer	2017	2016	3-Jahresschnitt	Tendenz
AachenMünchener	538,5	566,5	545,0	↓
Allianz	1.115,1	1.096,5	1.073,2	→
Alte Leipziger	190,7	229,0	202,8	↓
AXA	152,7	165,0	159,1	↓
Barmenia	32,0	19,0	23,2	↑
Basler	97,4	92,7	88,4	↑
Bayern Lebensversicherung	118,5	112,6	112,5	↑
Concordia oeco	8,7	8,6	8,5	→
Condor	12,5	8,6	10,3	↑
Continental	120,3	107,3	110,5	↑
CosmosDirekt	0,0	0,0	0,0	?
Credit Life	36,8	30,8	31,5	↑
Debeka	5,8	5,6	5,7	→
Delta Direkt	2,4	2,6	2,7	↓
DEVK Allgemeine	40,3	48,2	44,4	↓
Dialog	21,1	21,3	20,3	→
die Bayerische	10,9	16,4	15,1	↓
Direkte Leben	0,3	0,0	0,1	↑
Dt. Ärzteversicherung	73,5	70,7	71,3	↑
ERGO	26,7	16,5	18,0	↑
ERGO direkt	0,7	0,5	0,6	↑
Europa	7,3	9,0	8,2	↓
Familienfürsorge	4,3	3,5	3,6	↑
Generali	76,8	155,0	178,8	↓
Gothaer	61,6	76,1	71,4	↓
Hannoversche	10,4	3,5	4,7	↑
HanseMercur	0,0	0,0	0,0	→
HDI	77,6	87,4	84,0	↓
Helvetia	15,1	9,6	13,0	↑
HUK-Coburg	5,3	4,5	4,9	↑
Ideal	17,7	24,1	21,1	↓
Iduna	48,4	51,4	54,5	↓
Inter	3,5	3,8	3,8	↓
InterRisk	5,4	3,9	4,3	↑
Itzehoer	2,0	1,7	2,0	↑

\* Provisionen jeglicher Art + sonstige Bezüge für Versicherungsvertreter im Sinne des § 92 HGB



Lebensversicherer	2017	2016	3-Jahresschnitt	Tendenz
Karlsruher	0,5	1,1	1,0	↓
Landeslebenshilfe (LLH)	0,1	0,1	0,1	↓
LV 1871	32,6	29,0	33,6	↑
LVM	31,0	31,7	31,2	→
Mecklenburgische	7,5	8,2	7,4	↓
Münchener Verein	5,0	5,4	5,2	↓
myLife	1,2	3,3	7,5	↓
Neue Leben	47,7	48,7	38,9	→
Nürnberger	149,7	157,3	163,3	↓
Öffentliche Berlin/BB	6,5	4,6	5,7	↑
Öffentliche Braunschweig	4,3	5,1	4,6	↓
Öffentliche Oldenburg	3,7	4,7	4,3	↓
Öffentliche Sachsen Anhalt	7,8	7,9	8,0	→
PB Leben	72,0	69,3	71,7	↑
Provinzial Hannover	33,0	38,8	35,3	↓
Provinzial NordWest	99,6	124,9	118,1	↓
Provinzial Rheinland	65,0	68,2	68,1	↓
R+V	169,4	172,7	168,0	→
Rheinland	1,1	2,4	2,6	↓
Saarland	5,3	6,2	6,3	↓
SparkassenVersicherung	76,9	86,6	83,8	↓
Stuttgarter	53,9	73,0	63,5	↓
Süddeutsche	0,6	0,8	1,1	↓
SV Sachsen	25,1	24,0	22,9	↑
Swiss Life	101,3	88,4	91,9	↑
Targo	242,8	225,9	223,3	↑
uniVersa	8,5	10,8	11,4	↓
Volkswahl Bund	125,6	110,4	116,9	↑
VPV	28,3	30,8	28,2	↓
WGV	0,2	0,2	0,2	→
Württembergische	81,7	91,1	88,8	↓
WWK	104,6	103,8	101,4	→
Zurich	177,0	202,1	215,6	↓
<b>Markt</b>	<b>4.709,8</b>	<b>4.897,0</b>	<b>4.833,6</b>	<b>↓</b>



## proontra LV-Noten Erträge & Kosten

Lebensversicherer	Teilnote
AachenMünchener	1
Allianz	1++
Alte Leipziger	1+
AXA	2
Barmenia	2+
Basler	2++
Bayern Lebensversicherung	1+
Concordia oeco	1
Condor	1
Continental	1
CosmosDirekt	1+
Credit Life	3+
Debeka	2+
Delta Direkt	2++
Dt. Ärzteversicherung	2++
DEVK Allgemeine	2++
Dialog	2++
die Bayerische	1+
Direkte Leben	2+
ERGO	2
ERGO direkt	1
Europa	1+
Familienfürsorge	2++
Generali	2
Gothaer	1
Hannoversche	1+
HanseMerkur	1+
HDI	2
Helvetia	2
HUK-Coburg	1+
Ideal	1
Iduna	2++
Inter	2++
InterRisk	2+
ltzehoer	1+
Karlsruher	2

Lebensversicherer	Teilnote
Landeslebenshilfe (LLH)	3+
LV 1871	1
LVM	1+
Mecklenburgische	2++
Münchener Verein	2++
myLife	2
Neue Leben	1
Nürnberger	2+
Öffentliche Berlin/BB	1
Öffentliche Braunschweig	2++
Öffentliche Oldenburg	1
Öffentliche Sachsen Anhalt	1
PB Leben	3++
Provinzial Hannover	1
Provinzial NordWest	2+
Provinzial Rheinland	2++
R+V	1+
Rheinland	2+
Saarland	2++
Sparkassenversicherung	1
Stuttgarter	1+
Süddeutsche	2+
SV Sachsen	1+
Swiss Life	1
Targo	3
uniVersa	2++
Volkswahl Bund	2++
VPV	2+
WGV	1+
Württembergische	2+
WWK	2++
Zurich	2++

Bewertet nach der 3-Jahresentwicklung der Bereinigten Nettoverzinsung, Rohüberschuss, Außerordentliche Erträge, Verwaltungs- und Abschlusskostenquoten Schulnotensystem von 1++ (herausragend) bis 6 (ungenügend)





# Finanzstärke

A. Kapitalanlagen (klassisch & fondsgebunden) .....	72
B. Kapitalanlagenstruktur .....	74
C. Bewertungsreserven & Reservequote .....	76
D. Zusammensetzung der RfB .....	78
E. Eigenkapitalquote .....	80
F. Zinszusatzreserve (gesamt & p.a.) .....	82
1. ZZR zur Deckungsrückstellung	
2. ZZR zu Gebuchten Bruttobeiträgen	
3. ZZR zu Kapitalerträgen	
G. procontra LV-Noten „Finanzstärke“ .....	90



## Kapitalanlagen (in Mio €)

Lebensversicherer	klassisch		fondsgebunden	
	2017	2016	2017	2016
AachenMünchener	<b>27.081,2</b>	26.019,4	17.803,6	16.148,1
Allianz	<b>201.428,8</b>	198.410,7	5.306,1	4.832,2
Alte Leipziger	<b>23.284,5</b>	21.754,5	1.160,2	929,2
AXA	<b>37.348,6</b>	37.146,8	3.081,2	2.818,4
Barmenia	<b>2.427,4</b>	2.353,1	64,9	53,3
Basler	<b>6.856,4</b>	6.910,3	1.832,8	1.721,8
Bayern Lebensversicherung	<b>25.838,1</b>	24.631,1	1.392,5	1.149,8
Concordia oeco	<b>2.070,9</b>	1.964,1	47,0	42,1
Condor	<b>3.071,7</b>	2.960,4	625,0	531,5
Continental	<b>5.328,1</b>	5.068,7	2.045,8	1.844,9
CosmosDirekt	<b>11.899,4</b>	11.344,5	1.908,3	1.776,6
Credit Life	<b>224,5</b>	213,7	0,1	0,1
Debeka	<b>48.009,0</b>	46.017,4	156,4	63,3
Delta Direkt	<b>185,8</b>	172,3	0,0	0,0
DEVK Allgemeine	<b>5.353,5</b>	5.211,2	168,5	115,5
Dialog	<b>647,2</b>	632,7	9,2	8,6
die Bayerische	<b>664,7</b>	624,4	267,7	233,1
Direkte Leben	<b>358,0</b>	348,2	0,0	0,0
Dt. Ärzteversicherung	<b>3.213,9</b>	3.061,3	1.209,9	1.125,5
ERGO	<b>39.788,3</b>	40.190,3	1.496,1	1.329,3
ERGO direkt	<b>3.337,2</b>	3.427,5	46,1	42,8
Europa	<b>2.574,5</b>	2.411,4	61,2	52,2
Familienfürsorge	<b>3.115,4</b>	3.033,6	18,3	16,8
Generali	<b>41.659,9</b>	41.485,0	3.474,5	3.164,2
Gothaer	<b>15.366,5</b>	15.013,5	1.932,7	1.745,5
Hannoversche	<b>10.676,7</b>	10.600,7	95,1	81,3
HanseMerkur	<b>2.334,0</b>	2.220,7	54,4	44,9
HDI	<b>20.881,2</b>	20.500,3	7.333,7	6.831,0
Helvetia	<b>1.655,6</b>	1.605,1	615,1	526,9
HUK-Coburg	<b>8.902,9</b>	8.764,1	158,0	147,2
Ideal	<b>1.938,3</b>	1.791,1	0,0	0,0
Iduna	<b>20.447,9</b>	20.020,6	1.040,2	872,0
Inter	<b>1.462,7</b>	1.402,6	3,4	2,1
InterRisk	<b>403,9</b>	383,9	34,4	25,9
ltzehoer	<b>548,6</b>	512,7	0,0	0,0

Lebensversicherer	klassisch		fondsgebunden	
	2017	2016	2017	2016
Karlsruher	739,2	764,0	88,1	78,8
Landeslebenshilfe (LLH)	172,5	168,5	0,0	0,0
LV 1871	5.607,6	5.403,2	575,8	483,2
LVM	9.712,3	9.412,1	141,2	116,1
Mecklenburgische	1.424,8	1.385,3	4,9	3,9
Münchener Verein	2.252,7	2.199,6	55,0	41,8
myLife	156,5	146,9	266,5	168,5
Neue Leben	10.180,8	10.015,9	1.203,6	1.107,8
Nürnberger	16.202,9	15.546,3	8.508,1	7.744,8
Öffentliche Berlin/BB	1.231,5	1.177,4	67,4	50,3
Öffentliche Braunschweig	1.916,0	1.874,6	13,5	11,6
Öffentliche Oldenburg	1.118,5	1.080,3	3,0	1,8
Öffentliche Sachsen Anhalt	1.267,4	1.204,4	57,6	28,5
PB Leben	6.748,2	6.246,3	847,5	782,5
Provinzial Hannover	8.750,9	8.412,3	51,4	43,1
Provinzial NordWest	19.617,4	19.449,0	1.446,6	1.106,1
Provinzial Rheinland	14.037,3	13.711,2	501,3	437,9
R+V	51.930,9	48.204,5	1.302,3	1.208,1
Rheinland	801,9	783,4	1,2	1,0
Saarland	1.416,8	1.382,1	21,1	18,1
Sparkassenversicherung	20.751,9	19.871,5	593,2	548,0
Stuttgarter	5.493,3	5.258,2	815,5	712,8
Süddeutsche	712,6	694,7	0,0	0,0
SV Sachsen	4.069,4	3.642,7	150,5	135,3
Swiss Life	15.517,0	14.948,6	765,9	685,0
Targo	4.383,4	3.981,7	778,5	744,5
uniVersa	1.210,6	1.203,8	71,3	52,1
Volkswahl Bund	12.503,5	11.657,8	2.090,4	1.862,2
VPV	7.257,6	7.357,2	691,0	593,8
WGV	540,8	523,4	3,4	3,5
Württembergische	27.096,5	27.084,8	1.793,8	1.519,1
WWK	5.299,3	5.204,2	4.330,4	4.097,8
Zurich	29.382,1	29.038,6	14.303,4	13.430,6
<b>Markt</b>	<b>869.889,2</b>	<b>849.816,2</b>	<b>94.985,9</b>	<b>86.382,1</b>

## Kapitalanlagenstruktur\* (in % nach Bilanzwerten)

Lebensversicherer	Immobilien	Beteiligungen	Aktien	InhaberSV	Hypotheken	sonstige Ausleihungen
AachenMünchener	1,7	3,2	27,6	43,9	0,5	22,9
Allianz	0,7	9,5	60,5	0,9	9,8	18,5
Alte Leipziger	4,2	2,0	7,3	13,6	0,8	71,2
AXA	0,7	6,3	38,6	19,4	9,9	24,9
Barmenia	0,0	0,0	51,1	16,5	6,4	25,4
Basler	2,6	8,0	37,9	11,0	1,1	38,9
Bayern Lebensversicherung	2,1	2,9	38,4	5,0	5,5	45,9
Concordia oeco	0,0	0,0	14,5	9,8	0,0	74,6
Condor	0,6	3,1	38,6	31,7	1,5	24,4
Continental	0,0	3,1	46,5	0,0	2,9	47,5
CosmosDirekt	0,3	2,7	29,7	51,4	0,2	14,8
Credit Life	0,0	0,6	3,4	27,1	0,0	56,7
Debeka	0,1	0,0	4,5	32,0	3,4	58,5
Delta Direkt	7,8	0,0	17,9	36,5	0,0	37,9
DEVK Allgemeine	1,7	6,0	13,5	37,1	7,2	34,1
Dialog	0,0	0,5	32,6	45,7	0,3	20,9
die Bayerische	5,5	13,1	51,0	14,9	8,7	6,9
Direkte Leben	0,0	2,7	31,5	25,8	0,0	40,0
Dt. Ärzteversicherung	1,7	6,2	49,5	18,0	1,3	23,4
ERGO	1,6	3,7	22,8	15,1	9,6	46,3
ERGO direkt	0,3	1,0	21,3	28,2	2,0	42,5
Europa	0,0	2,8	46,7	0,0	0,0	50,5
Familienfürsorge	0,0	0,6	11,0	29,5	0,9	58,0
Generali	1,3	4,9	43,2	34,9	2,7	12,9
Gothaer	0,0	3,4	63,2	16,6	0,8	14,9
Hannoversche	1,1	4,1	21,3	28,3	9,1	34,9
HanseMerkur	0,0	2,6	38,9	19,9	0,6	37,8
HDI	3,4	1,7	17,2	24,0	1,6	52,0
Helvetia	0,9	3,2	10,0	48,9	0,7	36,3
HUK-Coburg	0,0	1,0	20,6	25,2	4,2	48,9
Ideal	10,8	11,5	5,5	26,3	0,5	45,4
Iduna	0,7	4,4	29,9	16,6	19,7	26,7
Inter	0,0	0,0	8,3	50,2	0,0	40,8
InterRisk	4,6	2,2	5,1	43,6	0,0	42,1
Itzehoer	0,0	0,0	5,0	33,7	0,1	61,2

\* **Immobilien:** Grundstücke und grundstücksgleiche Rechte und Bauten; **Beteiligungen:** Anlagen in verbundenen Unternehmen und Beteiligungen; **Aktien:** Aktien, nicht festverzinsl. WePa und Investmentfondsanteile; **InhaberSV:** Inhaberschuldverschreibung und andere festverzinsl. WePa; **Sonstige Ausleihungen:** Namensschuldverschreibungen, Darlehen und sonstige; **Rest zu 100%** = Einlagen bei Kreditinstituten und andere Kapitalanlagen



Lebensversicherer	Immobilien	Beteiligungen	Aktien	InhaberSV	Hypotheken	sonstige Ausleihungen
Karlsruher	2,9	3,4	25,5	29,3	0,0	38,6
Landeslebenshilfe (LLH)	0,5	2,6	24,4	3,5	0,0	60,5
LV 1871	5,3	7,9	20,0	28,4	11,0	27,4
LVM	0,9	5,6	29,5	11,0	2,1	48,9
Mecklenburgische	0,0	0,4	22,9	26,1	1,0	47,3
Münchener Verein	0,0	3,1	41,1	23,1	9,4	22,8
myLife	0,0	1,8	38,1	50,5	0,0	4,8
Neue Leben	0,0	4,2	15,2	28,2	0,1	52,2
Nürnberger	3,6	4,3	26,0	27,2	1,1	36,7
Öffentliche Berlin/BB	0,0	0,6	39,2	9,1	0,1	49,9
Öffentliche Braunschweig	0,7	0,0	49,0	18,2	0,2	28,4
Öffentliche Oldenburg	1,0	2,0	14,7	16,3	3,4	62,5
Öffentliche Sachsen Anhalt	0,0	0,0	32,8	6,8	0,0	60,5
PB Leben	0,0	5,6	7,6	25,9	0,0	60,5
Provinzial Hannover	0,1	1,2	23,7	10,0	3,3	61,1
Provinzial NordWest	0,0	1,7	42,5	32,4	5,0	17,6
Provinzial Rheinland	0,0	6,0	48,6	17,1	6,5	21,8
R+V	1,1	3,8	35,1	21,9	15,5	21,3
Rheinland	1,2	0,6	9,1	11,7	3,1	72,6
Saarland	0,1	1,3	41,5	6,2	0,8	50,0
Sparkassenversicherung	1,9	7,2	26,3	19,6	5,6	39,0
Stuttgarter	3,0	4,6	26,5	31,0	6,5	27,8
Süddeutsche	0,0	0,0	13,8	19,9	0,0	65,0
SV Sachsen	0,0	0,0	26,8	37,4	0,0	34,6
Swiss Life	5,1	3,5	49,3	5,9	3,5	32,7
Targo	0,7	5,6	9,7	29,0	0,0	55,0
uniVersa	4,9	15,8	11,2	25,7	4,2	38,2
Volkswahl Bund	4,4	7,3	23,7	33,7	3,8	27,0
VPV	0,1	0,0	21,4	58,7	3,3	15,8
WGV	0,0	0,9	26,1	12,9	0,0	60,2
Württembergische	4,6	4,8	30,9	19,3	6,8	33,3
WWK	0,0	10,0	71,2	1,3	3,6	13,3
Zurich	3,2	3,5	50,6	13,6	5,3	23,9
<b>Markt</b>	<b>1,4</b>	<b>5,0</b>	<b>37,1</b>	<b>18,1</b>	<b>6,5</b>	<b>31,3</b>

## Bewertungsreserven &amp; Reservequote

Lebensversicherer	in Mio. €* <sup>*</sup>		Reservequote in %**	
	2017	2016	2017	2016
AachenMünchener	2.343,3	2.743,2	8,7	10,5
Allianz	43.177,2	46.357,3	21,4	23,4
Alte Leipziger	2.365,0	3.390,3	10,2	15,6
AXA	5.862,6	7.194,2	15,7	19,4
Barmenia	206,0	215,5	8,5	9,2
Basler	854,3	1.023,7	12,5	14,8
Bayern Lebensversicherung	3.126,2	3.621,7	12,1	14,7
Concordia oeco	211,5	280,3	10,2	14,3
Condor	486,8	529,9	15,8	17,9
Continental	294,4	326,4	5,5	6,4
CosmosDirekt	1.137,7	1.300,1	9,6	11,5
Credit Life	10,1	12,1	4,5	5,7
Debeka	6.771,6	8.170,9	14,1	17,8
Delta Direkt	28,8	28,6	15,5	16,6
DEVK Allgemeine	651,2	757,4	12,2	14,5
Dialog	62,4	68,0	9,6	10,7
die Bayerische	52,5	51,8	7,9	8,3
Direkte Leben	57,5	58,1	16,1	16,7
Dt. Ärzteversicherung	471,3	563,6	14,7	18,4
ERGO	6.689,3	8.915,3	16,8	22,2
ERGO direkt	320,6	388,9	9,6	11,3
Europa	82,5	99,3	3,2	4,1
Familienfürsorge	232,4	306,1	7,5	10,1
Generali	4.102,0	4.613,1	9,8	11,1
Gothaer	1.382,7	1.524,7	9,0	10,2
Hannoversche	1.469,6	1.774,3	13,8	16,7
HanseMercur	174,0	153,3	7,5	6,9
HDI	2.929,8	3.250,9	14,0	15,9
Helvetia	194,1	239,8	11,7	14,9
HUK-Coburg	737,4	888,4	8,3	10,1
Ideal	353,0	267,6	18,2	14,9
Iduna	2.028,3	2.467,2	9,9	12,3
Inter	238,3	320,7	16,3	22,9
InterRisk	48,8	54,6	12,1	14,2
ltzehoer	83,2	100,9	15,2	19,7

\*Zeitwert - Bilanzwert der Kapitalanlagen \*\* Bewertungsreserven im Verhältnis zur Summe der Kapitalanlagen

Lebensversicherer	in Mio. €*		Reservequote in %*	
	2017	2016	2017	2016
Karlsruher	86,7	91,6	11,7	12,0
Landeslebenshilfe (LLH)	2,7	5,5	1,6	3,3
LV 1871	929,7	933,7	16,6	17,3
LVM	998,7	1.156,8	10,3	12,3
Mecklenburgische	122,3	160,8	8,6	11,6
Münchener Verein	214,6	264,8	9,5	12,0
myLife	2,0	3,0	1,3	2,0
Neue Leben	1.610,3	1.794,9	15,8	17,9
Nürnberger	2.274,4	2.338,9	14,0	15,0
Öffentliche Berlin/BB	133,0	150,7	10,8	12,8
Öffentliche Braunschweig	286,6	332,4	15,0	17,7
Öffentliche Oldenburg	117,8	150,8	10,5	14,0
Öffentliche Sachsen Anhalt	189,6	236,5	15,0	19,6
PB Leben	998,6	1.204,5	14,8	19,3
Provinzial Hannover	1.057,6	1.401,6	12,1	16,7
Provinzial NordWest	1.526,1	1.897,3	7,8	9,8
Provinzial Rheinland	2.003,3	2.226,7	14,3	16,2
R+V	7.376,6	8.260,4	14,2	17,1
Rheinland	46,0	73,7	5,7	9,4
Saarland	155,7	179,5	11,0	13,0
Sparkassenversicherung	2.742,0	2.994,1	13,2	15,1
Stuttgarter	694,0	709,3	12,6	13,5
Süddeutsche	84,1	101,1	11,8	14,5
SV Sachsen	664,4	741,8	16,3	20,4
Swiss Life	2.173,9	2.825,7	14,0	18,9
Targo	573,5	625,3	13,1	15,7
uniVersa	151,8	172,6	12,5	14,3
Volkswahl Bund	1.371,6	1.464,1	11,0	12,6
VPV	911,2	1.112,6	12,6	15,1
WGV	47,0	45,0	8,7	8,6
Württembergische	2.888,2	3.424,7	10,7	12,6
WWK	439,5	407,8	8,3	7,8
Zurich	4.693,1	5.640,7	16,0	19,4
<b>Markt</b>	<b>126.803,0</b>	<b>145.483,1</b>	<b>14,6</b>	<b>17,1</b>

## Zusammensetzung der RfB

Lebensversicherer	RfB gesamt (Mio. €)	festgelegte RfB (%)	SÜA-Fonds (%)	freie RfB (%)
AachenMünchener	1.126,5	15,1	30,9	54,0
Allianz	12.515,3	13,3	26,8	59,9
Alte Leipziger	1.256,5	14,1	31,2	54,7
AXA	1.713,2	9,5	34,7	55,8
Barmenia	82,9	25,9	38,4	35,7
Basler	339,5	12,9	29,6	57,5
Bayern Lebensversicherung	1.320,6	11,3	43,3	45,4
Concordia oeco	94,3	11,8	54,3	33,9
Condor	190,1	15,3	45,4	39,3
Continental	389,3	15,0	23,6	61,4
CosmosDirekt	481,0	21,0	17,3	61,6
Credit Life	5,4	68,4	24,7	6,8
Debeka	3.027,3	11,9	50,5	37,7
Delta Direkt	56,3	22,8	0,5	76,9
DEVK Allgemeine	276,0	12,7	23,4	63,9
Dialog	105,1	28,2	0,3	71,6
die Bayerische	18,4	29,9	49,1	21,0
Direkte Leben	21,3	6,8	36,0	57,2
Dt. Ärzteversicherung	234,8	11,8	13,6	74,6
ERGO	1.767,4	17,5	27,8	51,6
ERGO direkt	317,8	14,0	42,5	43,5
Europa	410,2	23,2	5,0	71,8
Familienfürsorge	100,0	16,2	22,8	61,0
Generali	1.429,9	21,9	49,9	28,3
Gothaer	556,3	23,8	18,2	58,1
Hannoversche	763,4	28,9	11,2	59,9
HanseMerkur	130,7	20,3	27,2	52,6
HDI	690,1	22,8	39,5	37,7
Helvetia	52,0	12,9	46,7	40,4
HUK-Coburg	176,1	68,5	9,7	21,8
Ideal	148,5	13,9	21,2	64,9
Iduna	794,6	24,8	41,6	33,6
Inter	73,4	7,5	54,4	38,1
InterRisk	27,6	30,2	9,5	60,3
Itzehoer	7,8	17,7	56,2	26,1

\* **festgelegte:** festgelegte, aber nicht zugeteilte Anteile (lfd. Überschuss, Schlussüberschuss, Mindestbeteiligung an BWR)  
**SÜA-Fonds:** Anteil des Schlussüberschussanteilsfonds\_ **freie:** ungebundener Anteil der RfB

Lebensversicherer	RfB gesamt (Mio. €)	festgelegte RfB (%)	SÜA-Fonds (%)	freie RfB (%)
Karlsruher	43,8	11,3	32,0	56,7
Landeslebenshilfe (LLH)	10,1	18,4	57,9	23,7
LV 1871	348,3	10,1	49,0	51,0
LVM	526,6	11,8	38,9	49,3
Mecklenburgische	100,7	11,3	52,1	36,6
Münchener Verein	92,2	15,3	14,7	69,9
myLife	5,2	26,5	12,2	61,3
Neue Leben	527,8	7,0	37,6	55,4
Nürnberger	1.145,3	20,6	25,5	53,9
Öffentliche Berlin/BB	49,5	7,6	24,1	68,3
Öffentliche Braunschweig	90,6	15,0	51,6	33,4
Öffentliche Oldenburg	53,0	19,3	46,3	34,4
Öffentliche Sachsen Anhalt	58,0	17,3	41,4	41,3
PB Leben	388,7	5,2	38,8	55,9
Provinzial Hannover	466,1	19,4	61,6	18,9
Provinzial NordWest	820,0	16,0	55,9	28,1
Provinzial Rheinland	577,9	11,0	35,0	54,1
R+V	3.000,7	23,1	32,0	44,9
Rheinland	26,0	9,5	60,1	30,0
Saarland	98,9	14,9	27,5	57,6
SparkassenVersicherung	1.047,2	12,9	41,9	45,3
Stuttgarter	402,6	15,1	61,6	23,3
Süddeutsche	15,8	10,4	3,3	86,3
SV Sachsen	180,5	8,9	59,1	32,0
Swiss Life	588,3	26,5	41,6	31,8
Targo	439,3	12,0	41,6	46,5
uniVersa	56,5	16,5	31,6	51,8
Volkswahl Bund	645,3	18,9	57,9	23,2
VPV	254,4	14,3	29,3	56,5
WGV	38,6	19,1	20,6	60,3
Württembergische	1.277,5	12,2	32,8	55,0
WWK	277,7	23,1	17,7	59,2
Zurich	1.319,0	12,5	58,0	29,5
<b>Markt</b>	<b>45.671,9</b>	<b>15,7</b>	<b>34,5</b>	<b>49,7</b>

Eigenkapitalquote (in %) (in %)

Lebensversicherer	2017	2016	3-Jahresschnitt	Tendenz
AachenMünchener	16,0	16,7	16,7	→
Allianz	9,5	9,3	9,5	→
Alte Leipziger	41,8	42,6	42,5	→
AXA	17,4	17,7	17,4	→
Barmenia	29,8	30,7	30,5	→
Basler	16,8	15,8	15,8	→
Bayern Lebensversicherung	16,2	14,6	14,9	→
Concordia oeco	22,4	22,0	21,3	→
Condor	19,4	20,2	18,7	→
Continental	29,1	29,2	29,1	→
CosmosDirekt	15,5	16,4	16,2	→
Credit Life	213,2	274,3	261,6	↓
Debeka	17,8	18,7	18,7	→
Delta Direkt	121,1	126,2	125,7	↓
DEVK Allgemeine	34,3	33,6	34,5	→
Dialog	89,2	93,5	93,7	↓
die Bayerische	96,7	94,7	100,3	→
Direkte Leben	95,1	89,7	86,8	↑
Dt. Ärzteversicherung	17,5	18,5	18,3	→
ERGO	20,2	19,9	20,0	→
ERGO direkt	33,1	28,4	30,8	↑
Europa	82,3	82,9	80,9	→
Familienfürsorge	64,9	65,4	65,5	→
Generali	14,8	14,8	14,0	→
Gothaer	26,5	25,2	24,9	→
Hannoversche	29,8	28,6	28,6	→
HanseMercur	25,8	15,1	18,7	↑
HDI	22,4	22,9	22,6	→
Helvetia	31,2	32,2	31,7	→
HUK-Coburg	78,7	77,4	77,7	→
Ideal	19,8	19,8	20,3	→
Iduna	20,2	20,4	20,4	→
Inter	24,6	23,1	23,6	→
InterRisk	69,8	72,6	72,7	→
Itzehoer	48,5	49,6	49,3	→

\* Eigenkapital im Verhältnis zum Bruttobeitrag der Deckungsrückstellung

Lebensversicherer	2017	2016	3-Jahresschnitt	Tendenz
Karlsruher	18,4	17,7	17,4	→
Landeslebenshilfe (LLH)	72,1	73,9	73,5	→
LV 1871	23,2	22,9	22,9	→
LVM	19,9	20,4	18,3	→
Mecklenburgische	35,9	36,0	35,1	→
Münchener Verein	37,8	37,1	33,0	→
myLife	161,1	175,1	172,7	↓
Neue Leben	8,3	7,2	7,1	→
Nürnberger	18,2	19,0	19,0	→
Öffentliche Berlin/BB	22,9	23,2	23,0	→
Öffentliche Braunschweig	26,5	25,2	25,3	→
Öffentliche Oldenburg	13,9	14,0	13,9	→
Öffentliche Sachsen Anhalt	24,8	24,6	24,9	→
PB Leben	22,5	24,2	21,3	→
Provinzial Hannover	29,4	26,5	26,9	→
Provinzial NordWest	13,5	13,7	13,8	→
Provinzial Rheinland	18,5	17,9	17,7	→
R+V	9,1	9,8	9,5	→
Rheinland	27,7	28,5	28,5	→
Saarland	13,2	12,8	12,8	→
SparkassenVersicherung	10,8	11,3	11,3	→
Stuttgarter	30,3	28,0	28,3	→
Süddeutsche	18,4	18,9	19,0	→
SV Sachsen	12,4	13,8	13,6	→
Swiss Life	25,1	22,8	23,3	→
Targo	9,0	10,0	10,0	→
uniVersa	40,9	41,0	41,0	→
Volkswahl Bund	12,9	12,8	13,1	→
VPV	13,7	12,7	12,6	→
WGV	38,8	37,4	37,0	→
Württembergische	16,4	15,5	15,3	→
WWK	64,3	65,2	64,7	→
Zurich	27,6	27,9	27,6	→
<b>Markt</b>	<b>18,3</b>	<b>18,3</b>	<b>18,2</b>	<b>→</b>

## Zinszusatzreserve - gesamt (in Mio €)

Lebensversicherer	2017	2016	Zuführung 2017
AachenMünchener	1.729,6	1.243,5	486,1
Allianz	10.615,4	7.940,7	2.674,8
Alte Leipziger	1.573,7	1.126,5	447,2
AXA	3.235,5	2.483,0	752,5
Barmenia	166,5	123,1	43,4
Basler	556,6	425,3	131,3
Bayern Lebensversicherung	1.478,0	1.110,2	367,8
Concordia oeco	130,0	98,2	31,8
Condor	211,9	164,9	47,0
Continentale	326,2	264,9	61,3
CosmosDirekt	583,7	392,6	191,1
Credit Life	4,4	3,2	1,2
Debeka	4.144,4	3.012,7	1.131,7
Delta Direkt	2,3	1,4	0,9
DEVK Allgemeine	358,0	253,9	104,1
Dialog	10,6	9,6	1,0
die Bayerische	9,6	4,8	4,8
Direkte Leben	12,6	7,7	4,9
Dt. Ärzteversicherung	228,8	172,2	56,6
ERGO	1.926,9	1.321,3	605,6
ERGO direkt	117,9	93,5	24,4
Europa	90,0	76,4	13,6
Familienfürsorge	229,1	184,9	44,3
Generali	2.663,6	1.950,4	713,3
Gothaer	1.104,0	861,0	243,0
Hannoversche	753,2	615,0	138,1
HanseMerkur	115,9	81,9	34,0
HDI	1.768,9	1.337,7	431,2
Helvetia	91,4	65,8	25,6
HUK-Coburg	625,9	491,6	134,3
Ideal	70,8	42,3	28,5
Iduna	1.829,5	1.389,1	440,4
Inter	139,0	104,0	35,0
InterRisk	23,8	21,3	2,5
ltzehoer	36,8	28,5	8,4

\* Zinszusatzreserve muss seit 2011 gebildet werden, Landeslebenshilfe weist keine Werte aus



Lebensversicherer	2017	2016	Zuführung 2017
Karlsruher	46,7	29,8	16,9
Landeslebenshilfe (LLH)	k. A.	k. A.	k. A.
LV 1871	393,6	278,6	115,0
LVM	798,3	694,3	104,0
Mecklenburgische	98,8	78,9	19,9
Münchener Verein	163,2	125,1	38,1
myLife	5,1	3,9	1,1
Neue Leben	624,8	453,5	171,3
Nürnberger	937,7	718,6	219,1
Öffentliche Berlin/BB	49,8	36,8	13,0
Öffentliche Braunschweig	110,0	80,4	29,6
Öffentliche Oldenburg	75,7	55,9	19,8
Öffentliche Sachsen Anhalt	69,0	47,2	21,8
PB Leben	425,9	278,3	147,6
Provinzial Hannover	619,1	477,2	141,9
Provinzial NordWest	1.375,3	1.029,3	346,0
Provinzial Rheinland	839,4	619,6	219,8
R+V	2.601,7	1.890,9	710,8
Rheinland	60,8	46,8	14,0
Saarland	74,2	54,3	19,9
Sparkassenversicherung	1.380,6	1.047,1	333,5
Stuttgarter	354,0	272,5	81,5
Süddeutsche	59,8	44,7	15,2
SV Sachsen	182,7	128,4	54,3
Swiss Life	1.209,8	908,5	301,3
Targo	108,4	65,2	43,2
uniVersa	87,7	70,8	16,9
Volkswahl Bund	871,7	589,7	282,0
VPV	549,4	432,6	116,9
WGV	38,8	27,8	11,0
Württembergische	1.945,0	1.527,2	417,8
WWK	255,1	183,9	71,2
Zurich	2.062,2	1.508,3	553,9
<b>Markt</b>	<b>55.438,8</b>	<b>41.495,2</b>	<b>14.129,9</b>

## ZZR zur Deckungsrückstellung (in %)

Lebensversicherer	2017	2016	3-Jahresschnitt	Tendenz
AachenMünchener	6,9	5,2	5,2	↑
Allianz	5,7	4,6	4,6	↑
Alte Leipziger	7,4	5,7	5,7	↑
AXA	9,5	7,4	7,8	↑
Barmenia	7,6	5,9	6,0	↑
Basler	10,1	7,7	8,2	↑
Bayern Lebensversicherung	6,2	4,9	5,1	↑
Concordia oeco	6,7	5,4	5,4	↑
Condor	8,5	6,8	6,6	↑
Continental	7,0	6,0	5,8	↑
CosmosDirekt	5,3	3,8	3,9	↑
Credit Life	2,2	2,0	1,9	→
Debeka	9,4	7,2	7,1	↑
Delta Direkt	2,2	1,4	1,4	↑
DEVK Allgemeine	7,9	6,0	6,1	↑
Dialog	2,3	2,2	1,9	→
die Bayerische	1,6	0,8	1,0	↑
Direkte Leben	4,3	2,7	2,9	↑
Dt. Ärzteversicherung	7,7	6,1	6,1	↑
ERGO	5,2	3,6	3,8	↑
ERGO direkt	4,2	3,2	3,2	↑
Europa	5,0	4,5	4,1	↑
Familienfürsorge	8,8	7,4	7,2	↑
Generali	7,1	5,3	5,4	↑
Gothaer	7,8	6,2	6,0	↑
Hannoversche	8,4	7,0	6,8	↑
HanseMercur	5,3	3,9	4,0	↑
HDI	9,0	6,9	7,0	↑
Helvetia	5,8	4,4	4,4	↑
HUK-Coburg	8,5	7,0	6,7	↑
Ideal	4,0	2,6	2,8	↑
Iduna	10,0	7,8	7,8	↑
Inter	10,5	8,2	8,2	↑
InterRisk	7,1	6,6	6,2	↑
Itzehoer	7,5	6,3	6,3	↑

\* Zinssatzreserve (gesamt) im Verhältnis zum Bruttobeitrag der Deckungsrückstellung, Landeslebenshilfe weist keine ZZR aus

Lebensversicherer	2017	2016	3-Jahresschnitt	Tendenz
Karlsruher	7,3	4,7	4,9	↑
Landeslebenshilfe (LLH)	k. A.	k. A.	k. A.	→
LV 1871	7,9	5,8	5,9	↑
LVM	9,6	8,7	8,2	↑
Mecklenburgische	7,9	6,5	6,6	↑
Münchener Verein	8,1	6,3	6,5	↑
myLife	3,6	3,0	2,9	↑
Neue Leben	6,6	5,0	4,9	↑
Nürnberger	6,6	5,3	5,5	↑
Öffentliche Berlin/BB	4,2	3,3	3,5	↑
Öffentliche Braunschweig	6,3	4,7	4,7	↑
Öffentliche Oldenburg	7,2	5,6	5,8	↑
Öffentliche Sachsen Anhalt	6,2	4,6	4,6	↑
PB Leben	7,0	4,9	5,0	↑
Provinzial Hannover	7,8	6,2	6,2	↑
Provinzial NordWest	7,5	5,7	5,7	↑
Provinzial Rheinland	6,7	5,0	5,0	↑
R+V	5,5	4,2	4,3	↑
Rheinland	8,3	6,6	6,7	↑
Saarland	5,7	4,3	4,5	↑
SparkassenVersicherung	7,2	5,7	5,5	↑
Stuttgarter	7,2	5,8	6,0	↑
Süddeutsche	9,7	7,5	7,3	↑
SV Sachsen	4,8	3,8	3,8	↑
Swiss Life	8,4	6,5	6,6	↑
Targo	2,9	1,9	2,0	↑
uniVersa	8,0	6,5	6,7	↑
Volkswahl Bund	7,5	5,6	5,6	↑
VPV	9,5	7,4	7,5	↑
WGV	8,2	6,2	6,3	↑
Württembergische	7,8	6,2	6,4	↑
WWK	5,7	4,2	4,3	↑
Zurich	7,6	5,6	5,7	↑
<b>Markt</b>	<b>7,0</b>	<b>5,5</b>	<b>5,5</b>	<b>↑</b>

## ZZR zu Gebuchten Bruttobeiträgen (in %)

Lebensversicherer	2017	2016	3-Jahresschnitt	Tendenz
AachenMünchener	9,9	9,0	7,8	→
Allianz	13,3	11,0	12,4	↑
Alte Leipziger	18,4	16,9	15,9	↑
AXA	28,6	12,3	22,3	↑
Barmenia	18,3	13,1	15,4	↑
Basler	25,2	10,5	20,7	↑
Bayern Lebensversicherung	13,5	6,4	10,6	↑
Concordia oeco	17,7	13,5	15,4	↑
Condor	16,3	22,4	17,2	↓
Continental	8,0	10,3	8,6	↓
CosmosDirekt	11,3	7,0	7,5	↑
Credit Life	0,9	1,0	0,8	→
Debeka	32,6	30,8	27,5	↑
Delta Direkt	1,5	1,3	1,1	→
DEVK Allgemeine	21,3	15,1	16,8	↑
Dialog	0,3	1,6	0,8	↓
die Bayerische	3,0	1,0	1,5	↑
Direkte Leben	15,7	7,5	9,4	↑
Dt. Ärzteversicherung	9,9	8,8	8,8	↑
ERGO	24,6	15,4	17,7	↑
ERGO direkt	6,0	5,1	4,9	→
Europa	3,8	7,1	5,2	↓
Familienfürsorge	25,3	31,8	26,1	↓
Generali	24,8	16,8	16,8	↑
Gothaer	21,2	24,9	20,7	↓
Hannoversche	14,2	19,7	15,1	↓
HanseMercur	15,4	12,2	10,4	↑
HDI	23,5	19,5	19,0	↑
Helvetia	10,5	10,0	8,3	→
HUK-Coburg	20,7	27,1	21,0	↓
Ideal	11,1	4,8	6,0	↑
Iduna	36,2	30,6	30,5	↑
Inter	39,8	34,3	32,6	↑
InterRisk	3,0	7,4	6,0	↓
Itzehoer	17,0	12,2	15,2	↑

\* Zinszusatzreserve (p.a.) im Verhältnis zu Gebuchten Bruttobeiträgen, Landeslebenshilfe weist keine ZZR aus

Lebensversicherer	2017	2016	3-Jahresschnitt	Tendenz
Karlsruher	46,9	22,5	27,4	↑
Landeslebenshilfe (LLH)	k. A.	k. A.	k. A.	→
LV 1871	18,6	15,1	14,8	↑
LVM	12,9	27,3	19,8	↓
Mecklenburgische	16,4	12,8	15,6	↑
Münchener Verein	26,6	18,8	24,5	↑
myLife	0,9	1,8	1,3	→
Neue Leben	22,2	18,6	16,2	↑
Nürnberger	9,6	6,2	8,6	↑
Öffentliche Berlin/BB	7,8	4,4	6,4	↑
Öffentliche Braunschweig	20,4	17,2	16,0	↑
Öffentliche Oldenburg	25,5	14,2	20,9	↑
Öffentliche Sachsen Anhalt	14,1	12,0	11,3	↑
PB Leben	21,2	16,0	15,0	↑
Provinzial Hannover	21,4	18,1	18,5	↑
Provinzial NordWest	24,6	16,6	16,9	↑
Provinzial Rheinland	20,2	17,1	16,2	↑
R+V	14,3	10,3	11,4	↑
Rheinland	25,7	20,2	22,0	↑
Saarland	15,5	8,8	11,2	↑
SparkassenVersicherung	19,4	20,7	17,1	↓
Stuttgarter	13,5	8,1	11,8	↑
Süddeutsche	36,7	36,9	30,7	→
SV Sachsen	8,7	7,9	7,7	→
Swiss Life	27,1	21,7	22,6	↑
Targo	3,8	2,9	2,6	→
uniVersa	15,2	8,2	13,2	↑
Volkswahl Bund	19,4	15,2	14,1	↑
VPV	30,0	23,7	25,3	↑
WGV	25,4	18,5	18,5	↑
Württembergische	23,6	13,8	18,5	↑
WWK	6,8	5,8	5,5	→
Zurich	17,1	12,3	12,7	↑
<b>Markt</b>	<b>17,1</b>	<b>13,8</b>	<b>14,3</b>	<b>↑</b>

## ZZR zu Kapitalerträgen (in %)

Lebensversicherer	2017	2016	3-Jahresschnitt	Tendenz
AachenMünchener	31,7	30,4	26,4	↑
Allianz	24,4	20,4	22,4	↑
Alte Leipziger	38,3	34,5	32,9	↑
AXA	41,0	21,4	31,7	↑
Barmenia	44,9	30,9	35,0	↑
Basler	35,6	18,7	29,8	↑
Bayern Lebensversicherung	31,4	20,2	26,7	↑
Concordia oeco	36,4	30,9	34,2	↑
Condor	32,5	41,9	33,9	↓
Continental	28,6	33,5	28,7	↓
CosmosDirekt	37,2	22,6	26,1	↑
Credit Life	26,4	17,0	17,0	↑
Debeka	56,8	52,3	48,7	↑
Delta Direkt	13,3	12,1	9,5	↑
DEVK Allgemeine	39,3	32,3	34,3	↑
Dialog	4,4	22,2	10,6	↓
die Bayerische	13,2	5,9	7,5	↑
Direkte Leben	35,4	15,9	21,3	↑
Dt. Ärzteversicherung	34,4	33,8	30,9	→
ERGO	26,8	18,0	20,8	↑
ERGO direkt	20,6	17,6	17,1	↑
Europa	14,7	24,8	18,2	↓
Familienfürsorge	31,2	37,4	31,7	↓
Generali	38,9	30,5	28,2	↑
Gothaer	33,3	34,9	29,3	↓
Hannoversche	30,4	36,8	31,2	↓
HanseMercur	31,3	23,8	24,5	↑
HDI	39,6	36,3	32,5	↑
Helvetia	28,3	26,5	22,5	↑
HUK-Coburg	35,2	40,3	34,2	↓
Ideal	24,3	16,2	15,1	↑
Iduna	40,3	37,4	35,5	↑
Inter	41,5	47,6	40,5	↓
InterRisk	15,6	37,0	29,3	↓
Itzehoer	36,8	32,0	35,5	↑

\* Zinszusatzreserve (p.a.) im Verhältnis zu Erträgen aus Kapitalanlagen, Landeslebenshilfe weist keine ZZR aus

Lebensversicherer	2017	2016	3-Jahresschnitt	Tendenz
Karlsruher	55,4	31,4	35,3	↑
Landeslebenshilfe (LLH)	k. A.	k. A.	k. A.	→
LV 1871	37,4	31,4	31,2	↑
LVM	29,3	53,0	39,7	↓
Mecklenburgische	36,9	31,5	34,8	↑
Münchener Verein	36,0	24,6	30,7	↑
myLife	12,6	14,8	12,4	↓
Neue Leben	34,5	36,0	28,6	↓
Nürnberger	30,7	22,8	27,4	↑
Öffentliche Berlin/BB	27,3	16,6	22,3	↑
Öffentliche Braunschweig	29,6	28,6	25,7	↑
Öffentliche Oldenburg	57,4	37,6	45,6	↑
Öffentliche Sachsen Anhalt	44,2	38,5	35,1	↑
PB Leben	43,0	38,8	33,4	↑
Provinzial Hannover	35,5	32,2	31,4	↑
Provinzial NordWest	44,1	39,4	35,9	↑
Provinzial Rheinland	38,3	36,2	33,6	↑
R+V	30,3	28,6	27,9	↑
Rheinland	38,1	34,6	35,7	↑
Saarland	33,2	21,4	25,8	↑
SparkassenVersicherung	33,4	40,8	32,1	↓
Stuttgarter	28,9	17,5	24,2	↑
Süddeutsche	66,8	56,2	55,7	↑
SV Sachsen	32,9	23,4	25,8	↑
Swiss Life	35,3	28,8	30,0	↑
Targo	25,3	19,8	17,0	↑
uniVersa	29,7	18,6	25,0	↑
Volkswahl Bund	53,9	38,2	38,9	↑
VPV	30,5	28,6	28,1	↑
WGV	49,1	34,5	35,7	↑
Württembergische	31,0	20,0	24,3	↑
WWK	22,2	18,1	16,8	↑
Zurich	32,3	25,8	26,5	↑
<b>Markt</b>	<b>32,9</b>	<b>28,4</b>	<b>28,3</b>	<b>↑</b>



## proontra LV-Noten **Finanzstärke**


Lebensversicherer	Teilnote
AachenMünchener	1
Allianz	1++
Alte Leipziger	1
AXA	2++
Barmenia	2++
Basler	2+
Bayern Lebensversicherung	1
Concordia oeco	2++
Condor	2++
Continentale	1
CosmosDirekt	1+
Credit Life	2+
Debeka	2+
Delta Direkt	1+
Dt. Ärzteversicherung	1+
DEVK Allgemeine	1
Dialog	1+
die Bayerische	1
Direkte Leben	1++
ERGO	1+
ERGO direkt	1
Europa	1
Familienfürsorge	2++
Generali	2++
Gothaer	2++
Hannoversche	1
HanseMerkur	1
HDI	2++
Helvetia	1
HUK-Coburg	2+
Ideal	1+
Iduna	2+
Inter	2++
InterRisk	1
ltzehoer	2+
Karlsruher	1

Lebensversicherer	Teilnote
Landeslebenshilfe (LLH)	3+
LV 1871	1
LVM	2+
Mecklenburgische	2+
Münchener Verein	2++
myLife	1
Neue Leben	1
Nürnberger	1+
Öffentliche Berlin/BB	1+
Öffentliche Braunschweig	1
Öffentliche Oldenburg	2++
Öffentliche Sachsen Anhalt	1+
PB Leben	1+
Provinzial Hannover	2++
Provinzial NordWest	2+
Provinzial Rheinland	1
R+V	1+
Rheinland	2
Saarland	1+
SparkassenVersicherung	1
Stuttgarter	2++
Süddeutsche	2+
SV Sachsen	1
Swiss Life	2+
Targo	1
uniVersa	1
Volkwohl Bund	2++
VPV	2++
WGV	1
Württembergische	2++
WWK	1+
Zurich	2++

Bewertet nach der 3-Jahresentwicklung der Reservequote, freie RfB-Quote, Eigenkapitalquote, Zuführung RfB, ZZR zu Deckungsrückstellungen Schulnotensystem von 1++ (herausragend) bis 6 (ungenügend)







# Bestände

A. Policenbestand .....	<b>94</b>
1. Kapitalversicherungen	
2. Risikoversicherungen	
3. Rentenversicherungen	
4. Fondsgebundene Versicherungen	
5. Kollektivversicherungen	
B. Stornoquoten Gesamt (Ifd. Beitrag & Anzahl der Policen) .....	<b>106</b>
1. Kapitalversicherungen	
2. Risikoversicherungen	
3. Rentenversicherungen	
4. Fondsgebundene Versicherungen	
5. Kollektivversicherungen	
C. procontra LV-Noten „Kundenzufriedenheit“ .....	<b>118</b>



## Policenbestand (Anzahl)

Lebensversicherer	2017	2016	3-Jahresschnitt	Tendenz
AachenMünchener	<b>5.090.210</b>	5.112.567	5.160.686	→
Allianz	<b>10.684.940</b>	10.546.803	10.490.644	→
Alte Leipziger	<b>1.465.086</b>	1.391.896	1.331.086	↑
AXA	<b>2.758.122</b>	2.838.199	2.928.281	↓
Barmenia	<b>243.080</b>	240.265	239.654	→
Basler	<b>682.219</b>	698.074	724.892	↓
Bayern Lebensversicherung	<b>1.876.091</b>	1.862.333	1.856.117	→
Concordia oeco	<b>171.425</b>	173.303	174.956	→
Condor	<b>217.949</b>	219.331	220.674	→
Continental	<b>781.747</b>	748.238	724.682	↑
CosmosDirekt	<b>1.368.484</b>	1.390.155	1.412.336	→
Credit Life	<b>648.180</b>	925.329	1.221.007	↓
Debeka	<b>3.358.472</b>	3.385.116	3.422.871	→
Delta Direkt	<b>79.464</b>	80.652	80.781	→
DEVK Allgemeine	<b>791.595</b>	804.968	808.455	→
Dialog	<b>485.495</b>	461.543	438.839	↑
die Bayerische	<b>138.621</b>	132.333	120.896	↑
Direkte Leben	<b>109.767</b>	114.131	120.283	↓
Dt. Ärzteversicherung	<b>223.054</b>	217.426	213.015	↑
ERGO	<b>4.786.268</b>	4.892.473	5.068.085	↓
ERGO direkt	<b>978.300</b>	1.019.398	1.064.878	↓
Europa	<b>546.985</b>	540.211	527.750	→
Familienfürsorge	<b>234.054</b>	238.495	244.416	→
Generali	<b>4.065.937</b>	4.248.926	4.415.726	↓
Gothaer	<b>1.309.489</b>	1.342.355	1.373.755	↓
Hannoversche	<b>993.195</b>	964.088	957.078	↑
HanseMerkur	<b>296.472</b>	292.031	292.823	→
HDI	<b>2.170.710</b>	2.248.440	2.331.991	↓
Helvetia	<b>150.656</b>	148.590	148.968	→
HUK-Coburg	<b>662.214</b>	670.592	682.152	→
Ideal	<b>595.270</b>	594.793	587.813	→
Iduna	<b>1.637.024</b>	1.687.395	1.744.077	↓
Inter	<b>111.873</b>	116.550	124.509	↓
InterRisk	<b>108.351</b>	107.916	108.614	→
Itzehoer	<b>70.972</b>	71.078	70.889	→

\* Bestand am Ende des Geschäftsjahres

Lebensversicherer	2017	2016	3-Jahresschnitt	Tendenz
Karlsruher	81.203	85.807	91.728	↓
Landeslebenshilfe (LLH)	14.917	15.734	16.454	↓
LV 1871	644.453	657.512	672.862	→
LVM	787.598	789.294	791.613	→
Mecklenburgische	163.600	164.034	164.414	→
Münchener Verein	130.862	133.079	134.474	→
myLife	92.150	106.013	115.349	↓
Neue Leben	892.939	900.617	907.446	→
Nürnberger	2.617.885	2.684.041	2.751.179	↓
Öffentliche Berlin/BB	226.799	224.807	225.241	→
Öffentliche Braunschweig	125.644	128.485	131.524	↓
Öffentliche Oldenburg	111.594	111.796	111.886	→
Öffentliche Sachsen Anhalt	270.623	256.592	254.668	↑
PB Leben	1.084.263	1.096.275	1.122.029	→
Provinzial Hannover	807.360	815.692	821.312	→
Provinzial NordWest	1.672.195	1.684.119	1.698.563	→
Provinzial Rheinland	1.198.272	1.219.451	1.259.074	→
R+V	4.215.294	4.257.882	4.284.318	→
Rheinland	83.404	89.550	94.275	↓
Saarland	141.177	145.063	147.597	↓
SparkassenVersicherung	1.633.345	1.648.590	1.668.997	→
Stuttgarter	510.839	503.100	485.466	→
Süddeutsche	59.021	62.608	65.576	↓
SV Sachsen	569.020	549.820	542.122	↑
Swiss Life	898.124	877.816	870.497	↑
Targo	1.970.356	1.869.307	1.774.879	↑
uniVersa	174.634	178.639	180.176	↓
Volkswahl Bund	1.443.904	1.429.154	1.416.648	→
VPV	725.773	758.096	795.626	↓
WGV	56.431	56.274	56.721	→
Württembergische	2.058.012	2.126.104	2.207.585	↓
WWK	973.731	961.120	953.801	→
Zurich	3.146.417	3.245.451	3.352.220	↓
<b>Markt</b>	<b>79.473.610</b>	<b>80.665.857</b>	<b>81.818.054</b>	<b>→</b>

## Kapitalversicherungen (Anzahl)

Lebensversicherer	2017	2016	3-Jahresschnitt	Tendenz
AachenMünchener	<b>676.294</b>	736.440	738.931	↓
Allianz	<b>2.030.255</b>	2.178.897	2.181.515	↓
Alte Leipziger	<b>174.186</b>	185.773	186.081	↓
AXA	<b>777.433</b>	839.280	841.606	↓
Barmenia	<b>75.068</b>	79.645	79.847	↓
Basler	<b>158.849</b>	184.294	183.271	↓
Bayern Lebensversicherung	<b>494.770</b>	527.025	527.199	↓
Concordia oeco	<b>54.669</b>	57.492	57.583	↓
Condor	<b>33.639</b>	36.330	36.242	↓
Continental	<b>110.471</b>	115.676	115.874	↓
CosmosDirekt	<b>67.489</b>	72.737	73.404	↓
Credit Life	<b>2.503</b>	2.771	2.774	↓
Debeka	<b>1.377.767</b>	1.448.380	1.453.474	↓
Delta Direkt	<b>272</b>	286	302	↓
DEVK Allgemeine	<b>262.310</b>	274.012	273.684	↓
Dialog	<b>2.044</b>	2.244	2.262	↓
die Bayerische	<b>8.578</b>	8.755	8.679	↓
Direkte Leben	<b>65.009</b>	68.644	69.602	↓
Dt. Ärzteversicherung	<b>66.959</b>	70.491	70.790	↓
ERGO	<b>1.100.529</b>	1.199.376	1.200.219	↓
ERGO direkt	<b>766.515</b>	800.733	801.568	↓
Europa	<b>17.898</b>	19.158	19.835	↓
Familienfürsorge	<b>94.733</b>	100.357	100.520	↓
Generali	<b>1.128.819</b>	1.231.081	1.235.114	↓
Gothaer	<b>312.510</b>	336.197	338.027	↓
Hannoversche	<b>146.681</b>	155.177	157.548	↓
HanseMerkur	<b>103.009</b>	105.555	105.780	↓
HDI	<b>252.886</b>	273.691	274.835	↓
Helvetia	<b>25.701</b>	27.872	28.002	↓
HUK-Coburg	<b>268.784</b>	284.585	285.448	↓
Ideal	<b>480.055</b>	488.383	485.944	→
Iduna	<b>592.544</b>	639.328	641.025	↓
Inter	<b>33.203</b>	35.239	35.260	↓
InterRisk	<b>10.430</b>	11.040	11.068	↓
Itzehoer	<b>24.424</b>	24.943	24.958	↓

\* Bestand am Ende des Geschäftsjahres

Lebensversicherer	2017	2016	3-Jahresschnitt	Tendenz
Karlsruher	48.999	52.131	52.181	↓
Landeslebenshilfe (LLH)	11.449	12.170	12.141	↓
LV 1871	258.665	273.265	273.769	↓
LVM	232.286	243.752	244.218	↓
Mecklenburgische	58.519	60.991	61.029	↓
Münchener Verein	26.608	28.598	28.614	↓
myLife	669	722	720	↓
Neue Leben	185.451	192.669	194.048	↓
Nürnberger	413.240	451.756	453.811	↓
Öffentliche Berlin/BB	72.272	73.765	73.389	↓
Öffentliche Braunschweig	29.560	31.223	31.363	↓
Öffentliche Oldenburg	22.188	23.366	23.399	↓
Öffentliche Sachsen Anhalt	75.681	74.851	73.854	→
PB Leben	125.713	130.725	130.705	↓
Provinzial Hannover	248.861	260.348	260.832	↓
Provinzial NordWest	465.013	488.346	487.650	↓
Provinzial Rheinland	306.932	321.897	323.255	↓
R+V	681.632	716.238	716.480	↓
Rheinland	53.980	57.807	57.461	↓
Saarland	19.506	20.261	20.282	↓
SparkassenVersicherung	386.035	407.766	408.468	↓
Stuttgarter	96.395	105.321	105.666	↓
Süddeutsche	37.206	39.839	39.796	↓
SV Sachsen	146.467	144.490	142.482	→
Swiss Life	140.009	148.873	149.001	↓
Targo	369.793	357.419	358.949	↑
uniVersa	81.956	88.204	88.288	↓
Volkswahl Bund	212.149	225.026	225.429	↓
VPV	490.281	523.498	524.852	↓
WGV	14.848	15.241	15.269	↓
Württembergische	618.365	627.578	645.387	→
WWK	136.651	150.824	151.306	↓
Zurich	375.825	415.734	417.251	↓
<b>Markt</b>	<b>18.240.490</b>	<b>19.530.532</b>	<b>19.539.008</b>	<b>↓</b>

## Risikoversicherungen (Anzahl)

Lebensversicherer	2017	2016	3-Jahresschnitt	Tendenz
AachenMünchener	<b>270.353</b>	268.781	268.751	→
Allianz	<b>187.571</b>	183.933	183.535	→
Alte Leipziger	<b>28.609</b>	27.796	27.815	↑
AXA	<b>107.397</b>	108.907	109.730	→
Barmenia	<b>15.248</b>	15.543	15.584	→
Basler	<b>13.937</b>	10.983	11.988	↑
Bayern Lebensversicherung	<b>92.601</b>	92.000	92.013	→
Concordia oeco	<b>16.904</b>	16.322	16.249	↑
Condor	<b>18.903</b>	19.711	19.708	↓
Continental	<b>35.410</b>	36.263	36.124	↓
CosmosDirekt	<b>862.438</b>	875.970	877.746	→
Credit Life	<b>263.079</b>	185.003	188.641	↑
Debeka	<b>78.264</b>	78.622	78.461	→
Delta Direkt	<b>79.192</b>	80.366	80.109	→
DEVK Allgemeine	<b>73.408</b>	71.135	71.124	↑
Dialog	<b>459.715</b>	436.764	436.958	↑
die Bayerische	<b>9.600</b>	10.373	10.330	↓
Direkte Leben	<b>373</b>	405	404	↓
Dt. Ärzteversicherung	<b>30.846</b>	28.928	28.943	↑
ERGO	<b>189.118</b>	192.115	192.065	→
ERGO direkt	<b>146.854</b>	145.727	145.840	→
Europa	<b>487.492</b>	480.680	478.125	→
Familienfürsorge	<b>9.703</b>	10.111	9.971	↓
Generali	<b>83.296</b>	92.190	96.180	↓
Gothaer	<b>131.568</b>	134.079	133.572	→
Hannoversche	<b>658.829</b>	622.715	626.547	↑
HanseMerkur	<b>10.442</b>	10.267	10.193	→
HDI	<b>49.060</b>	53.818	54.603	↓
Helvetia	<b>1.622</b>	1.778	1.773	↓
HUK-Coburg	<b>197.552</b>	201.277	199.424	→
Ideal	<b>227</b>	186	1.149	↑
Iduna	<b>48.396</b>	50.729	50.676	↓
Inter	<b>4.099</b>	4.559	4.573	↓
InterRisk	<b>84.612</b>	85.189	85.197	→
Itzehoer	<b>10.251</b>	10.027	10.009	↑

\* Bestand am Ende des Geschäftsjahres



Lebensversicherer	2017	2016	3-Jahresschnitt	Tendenz
Karlsruher	6.663	7.220	7.246	↓
Landeslebenshilfe (LLH)	151	176	173	↓
LV 1871	4.913	5.151	5.152	↓
LVM	64.228	61.679	61.760	↑
Mecklenburgische	22.807	21.009	21.044	↑
Münchener Verein	11.572	12.086	12.007	↓
myLife	13.728	14.582	14.623	↓
Neue Leben	167.782	165.983	167.783	→
Nürnberger	215.849	223.241	223.846	↓
Öffentliche Berlin/BB	16.222	15.910	15.920	→
Öffentliche Braunschweig	22.306	22.992	23.033	↓
Öffentliche Oldenburg	12.991	12.617	12.588	↑
Öffentliche Sachsen Anhalt	26.434	25.596	25.578	↑
PB Leben	244.270	234.771	232.580	↑
Provinzial Hannover	128.584	128.391	128.225	→
Provinzial NordWest	213.895	210.384	210.326	→
Provinzial Rheinland	109.703	113.468	113.357	↓
R+V	779.220	786.896	778.732	→
Rheinland	614	679	682	↓
Saarland	22.286	21.635	21.638	↑
SparkassenVersicherung	97.967	97.220	96.959	→
Stuttgarter	34.241	31.880	31.326	↑
Süddeutsche	1.736	1.830	1.836	↓
SV Sachsen	46.182	44.350	44.082	↑
Swiss Life	174.221	181.937	179.882	↓
Targo	1.284.003	1.196.216	1.194.602	↑
uniVersa	18.882	20.205	20.146	↓
Volkswahl Bund	105.278	108.595	108.423	↓
VPV	27.758	29.757	29.835	↓
WGV	31.287	31.217	31.198	→
Württembergische	119.307	156.211	140.450	↓
WWK	145.621	152.171	151.361	↓
Zurich	98.982	101.608	101.443	↓
<b>Markt</b>	<b>9.026.652</b>	<b>8.891.074</b>	<b>8.868.511</b>	<b>→</b>

## Rentenversicherungen (Anzahl)

Lebensversicherer	2017	2016	3-Jahresschnitt	Tendenz
AachenMünchener	932.575	951.487	948.769	→
Allianz	4.819.933	4.686.040	4.701.963	↑
Alte Leipziger	558.761	543.209	539.153	↑
AXA	664.850	666.077	667.291	→
Barmenia	119.543	113.526	114.446	↑
Basler	187.602	175.820	177.791	↑
Bayern Lebensversicherung	665.843	679.498	671.662	↓
Concordia oeco	84.119	84.869	84.568	→
Condor	34.314	31.846	31.862	↑
Continental	361.074	338.420	338.505	↑
CosmosDirekt	265.330	270.404	270.918	→
Credit Life	1.845	1.528	1.603	↑
Debeka	1.697.655	1.685.945	1.678.447	→
Delta Direkt	0	0	0	→
DEVK Allgemeine	297.902	297.773	295.733	→
Dialog	22.168	20.677	20.673	↑
die Bayerische	58.167	54.965	53.861	↑
Direkte Leben	175	181	180	↓
Dt. Ärzteversicherung	37.394	35.612	35.635	↑
ERGO	903.960	929.722	929.475	↓
ERGO direkt	26.544	28.929	28.743	↓
Europa	34.420	33.082	33.231	↑
Familienfürsorge	36.248	34.573	34.850	↑
Generali	1.066.394	1.135.458	1.130.455	↓
Gothaer	301.872	300.974	300.353	→
Hannoversche	55.833	54.589	55.140	↑
HanseMercur	145.488	140.306	142.759	↑
HDI	336.313	330.575	332.492	→
Helvetia	26.001	26.372	26.481	→
HUK-Coburg	160.042	152.082	154.176	↑
Ideal	112.614	103.816	102.877	↑
Iduna	501.163	510.355	510.567	→
Inter	37.065	37.489	37.409	→
InterRisk	10.929	9.595	9.980	↑
Itzehoer	36.297	36.108	36.082	→

\* Bestand am Ende des Geschäftsjahres inkl. BU- und Pflegerenten

Lebensversicherer	2017	2016	3-Jahresschnitt	Tendenz
Karlsruher	19.582	20.366	20.781	↓
Landeslebenshilfe (LLH)	2.673	2.740	2.728	↓
LV 1871	189.184	187.219	187.656	→
LVM	371.321	369.035	368.790	→
Mecklenburgische	75.736	76.178	75.835	→
Münchener Verein	18.320	18.324	18.374	→
myLife	4.003	4.092	4.113	↓
Neue Leben	243.586	248.140	249.557	→
Nürnberger	820.556	823.129	820.839	→
Öffentliche Berlin/BB	61.571	63.632	63.435	↓
Öffentliche Braunschweig	43.747	44.455	44.311	→
Öffentliche Oldenburg	67.621	67.672	67.632	→
Öffentliche Sachsen Anhalt	101.018	102.515	102.043	→
PB Leben	393.591	396.098	402.854	→
Provinzial Hannover	317.905	315.763	314.191	→
Provinzial NordWest	435.332	449.825	452.603	↓
Provinzial Rheinland	424.397	436.478	438.304	↓
R+V	1.616.503	1.606.556	1.602.827	→
Rheinland	16.705	17.961	18.088	↓
Saarland	48.264	49.255	49.207	↓
Sparkassenversicherung	832.987	818.033	819.153	→
Stuttgarter	172.415	167.763	167.241	↑
Süddeutsche	20.079	20.939	21.025	↓
SV Sachsen	277.211	265.527	270.631	↑
Swiss Life	199.555	187.154	190.538	↑
Targo	287.753	285.721	286.215	→
uniVersa	73.035	69.303	68.816	↑
Volkswahl Bund	614.004	598.829	595.661	↑
VPV	64.146	64.536	64.434	→
WGV	10.082	9.573	9.828	↑
Württembergische	672.114	678.903	678.569	→
WWK	190.975	191.600	191.081	→
Zurich	593.645	595.012	597.025	→
<b>Markt</b>	<b>23.880.049</b>	<b>23.796.598</b>	<b>23.791.269</b>	<b>→</b>

## Fondsgebundene Versicherungen (Anzahl)

Lebensversicherer	2017	2016	3-Jahresschnitt	Tendenz
AachenMünchener	<b>3.057.649</b>	2.999.203	3.007.459	→
Allianz	<b>806.098</b>	760.137	768.300	↑
Alte Leipziger	<b>225.434</b>	193.887	190.863	↑
AXA	<b>378.584</b>	363.075	359.252	↑
Barmenia	<b>16.638</b>	15.602	15.224	↑
Basler	<b>278.628</b>	282.323	282.539	→
Bayern Lebensversicherung	<b>382.736</b>	293.798	302.543	↑
Concordia oeco	<b>5.978</b>	4.747	4.876	↑
Condor	<b>46.998</b>	45.527	45.554	↑
Continental	<b>229.568</b>	215.585	217.584	↑
CosmosDirekt	<b>166.624</b>	164.129	164.805	→
Credit Life	<b>293</b>	358	370	↓
Debeka	<b>52.162</b>	15.732	24.855	↑
Delta Direkt	<b>0</b>	0	0	→
DEVK Allgemeine	<b>127.917</b>	128.736	126.736	→
Dialog	<b>708</b>	750	749	↓
die Bayerische	<b>52.138</b>	49.109	48.753	↑
Direkte Leben	<b>0</b>	0	0	→
Dt. Ärzteversicherung	<b>81.747</b>	76.371	76.443	↑
ERGO	<b>278.341</b>	277.545	277.313	→
ERGO direkt	<b>37.601</b>	43.063	42.615	↓
Europa	<b>2.801</b>	2.648	2.651	↑
Familienfürsorge	<b>1.812</b>	1.582	1.637	↑
Generali	<b>823.060</b>	846.692	844.023	↓
Gothaer	<b>257.180</b>	255.608	255.405	→
Hannoversche	<b>10.609</b>	10.558	10.563	→
HanseMercur	<b>13.431</b>	10.761	10.237	↑
HDI	<b>930.547</b>	971.109	971.484	↓
Helvetia	<b>66.718</b>	62.806	63.335	↑
HUK-Coburg	<b>15.996</b>	13.526	13.947	↑
Ideal	<b>0</b>	0	0	→
Iduna	<b>188.347</b>	174.339	175.532	↑
Inter	<b>645</b>	72	239	↑
InterRisk	<b>2.380</b>	2.092	2.030	↑
Itzehoer	<b>0</b>	0	0	→

\* Bestand am Ende des Geschäftsjahres

Lebensversicherer	2017	2016	3-Jahresschnitt	Tendenz
Karlsruher	5.929	6.065	6.036	↓
Landeslebenshilfe (LLH)	0	0	0	→
LV 1871	101.232	99.080	99.033	↑
LVM	29.662	24.944	25.066	↑
Mecklenburgische	1.685	1.063	1.111	↑
Münchener Verein	9.976	8.667	8.759	↑
myLife	20.636	17.490	17.794	↑
Neue Leben	254.184	256.660	256.606	→
Nürnberger	819.399	838.619	840.805	↓
Öffentliche Berlin/BB	51.941	41.529	42.348	↑
Öffentliche Braunschweig	1.604	1.037	1.246	↑
Öffentliche Oldenburg	871	402	511	↑
Öffentliche Sachsen Anhalt	7.273	4.652	5.245	↑
PB Leben	119.817	122.797	123.488	↓
Provinzial Hannover	5.087	4.457	4.611	↑
Provinzial NordWest	410.723	371.091	367.947	↑
Provinzial Rheinland	61.613	49.000	50.181	↑
R+V	46.481	45.662	45.913	→
Rheinland	3.222	3.941	4.066	↓
Saarland	9.870	3.586	4.990	↑
SparkassenVersicherung	24.873	24.630	25.099	→
Stuttgarter	153.222	145.156	142.036	↑
Süddeutsche	0	0	0	→
SV Sachsen	15.188	13.622	13.509	↑
Swiss Life	110.938	97.528	98.895	↑
Targo	27.637	28.631	28.603	↓
uniVersa	0	0	0	→
Volkswohl Bund	388.712	376.046	379.892	↑
VPV	122.986	119.037	119.032	↑
WGV	214	243	240	↓
Württembergische	231.101	224.629	224.986	↑
WWK	483.714	449.780	451.888	↑
Zurich	1.578.430	1.614.175	1.616.025	↓
<b>Markt</b>	<b>13.637.588</b>	<b>13.380.806</b>	<b>13.384.860</b>	<b>→</b>

## Kollektivversicherungen (Anzahl)

Lebensversicherer	2017	2016	3-Jahresschnitt	Tendenz
AachenMünchener	153.339	156.656	156.562	↓
Allianz	2.841.083	2.737.796	2.735.553	↑
Alte Leipziger	478.096	441.231	450.434	↑
AXA	829.858	860.860	861.615	↓
Barmenia	16.583	15.949	15.836	↑
Basler	43.203	44.654	44.780	↓
Bayern Lebensversicherung	240.141	270.012	271.378	↓
Concordia oeco	9.755	9.873	9.903	→
Condor	84.095	85.917	85.983	↓
Continental	45.224	42.294	42.882	↑
CosmosDirekt	6.603	6.915	6.908	↓
Credit Life	380.460	735.669	720.459	↓
Debeka	152.624	156.437	156.013	↓
Delta Direkt	0	0	0	→
DEVK Allgemeine	30.058	33.312	34.607	↓
Dialog	860	1.108	1.109	↓
die Bayerische	10.138	9.131	8.740	↑
Direkte Leben	44.210	44.901	44.828	→
Dt. Ärzteversicherung	6.108	6.024	6.031	→
ERGO	2.314.321	2.293.715	2.311.561	→
ERGO direkt	786	946	959	↓
Europa	4.374	4.643	4.707	↓
Familienfürsorge	91.558	91.872	91.889	→
Generali	964.368	943.505	944.721	↑
Gothaer	306.359	315.497	314.431	↓
Hannoversche	121.243	121.049	122.068	→
HanseMercur	24.102	25.142	25.101	↓
HDI	601.905	619.247	618.897	↓
Helvetia	30.614	29.762	29.824	↑
HUK-Coburg	19.840	19.122	19.036	↑
Ideal	2.374	2.408	2.413	→
Iduna	306.574	312.644	311.412	→
Inter	36.861	39.191	39.547	↓
InterRisk	0	0	0	→
Itzehoer	0	0	0	→

\* Bestand am Ende des Geschäftsjahres

Lebensversicherer	2017	2016	3-Jahresschnitt	Tendenz
Karlsruher	30	25	26	→
Landeslebenshilfe (LLH)	644	648	648	→
LV 1871	90.459	92.797	92.536	↓
LVM	90.101	89.884	89.894	→
Mecklenburgische	4.853	4.793	4.795	→
Münchener Verein	64.386	65.404	64.998	→
myLife	53.114	69.127	70.379	↓
Neue Leben	41.936	37.164	34.761	↑
Nürnberger	348.841	347.296	345.435	→
Öffentliche Berlin/BB	24.793	29.971	30.445	↓
Öffentliche Braunschweig	28.427	28.778	28.510	→
Öffentliche Oldenburg	7.923	7.739	7.678	↑
Öffentliche Sachsen Anhalt	60.217	48.978	52.778	↑
PB Leben	200.873	211.884	211.793	↓
Provinzial Hannover	106.923	106.733	106.631	→
Provinzial NordWest	147.233	164.474	167.366	↓
Provinzial Rheinland	295.627	298.608	301.744	→
R+V	1.091.458	1.102.530	1.110.625	→
Rheinland	8.883	9.162	9.116	↓
Saarland	41.251	50.326	48.547	↓
SparkassenVersicherung	291.483	300.941	300.679	↓
Stuttgarter	54.566	52.980	53.061	↑
Süddeutsche	0	0	0	→
SV Sachsen	83.972	81.831	82.992	↑
Swiss Life	273.404	262.326	263.177	↑
Targo	1.170	1.320	1.283	↓
uniVersa	761	927	900	↓
Volkswahl Bund	123.762	120.658	119.852	↑
VPV	20.602	21.268	21.265	↓
WGV	0	0	0	→
Württembergische	417.125	438.783	440.746	↓
WWK	16.770	16.745	16.724	→
Zurich	499.535	518.922	518.870	↓
<b>Markt</b>	<b>14.688.839</b>	<b>15.066.849</b>	<b>15.092.703</b>	<b>↓</b>

## Storno gesamt (in %)

Lebensversicherer	Ifd. Beitrag		Anzahl Policen	
	2017	2016	2017	2016
AachenMünchener	4,8	5,1	3,0	3,3
Allianz	3,7	3,6	1,4	1,5
Alte Leipziger	4,9	8,1	1,8	2,0
AXA	3,6	3,5	2,0	1,9
Barmenia	5,7	6,1	3,4	3,6
Basler	5,1	5,1	3,2	3,2
Bayern Lebensversicherung	3,2	3,2	4,0	3,8
Concordia oeco	4,1	4,3	2,2	2,4
Condor	3,9	4,1	2,3	2,4
Continental	4,7	4,7	2,9	3,0
CosmosDirekt	3,4	3,3	1,4	1,4
Credit Life	3,6	3,4	2,0	2,1
Debeka	2,8	2,8	1,8	1,9
Delta Direkt	2,1	2,1	1,3	1,4
DEVK Allgemeine	5,3	5,2	4,6	4,7
Dialog	2,4	2,4	1,5	1,4
die Bayerische	5,2	5,6	3,8	3,9
Direkte Leben	1,9	2,1	1,9	1,9
Dt. Ärzteversicherung	3,8	4,4	1,6	1,7
ERGO	4,5	4,7	2,2	2,2
ERGO direkt	3,6	3,5	3,1	3,1
Europa	1,7	1,8	0,9	1,0
Familienfürsorge	2,9	2,5	1,0	1,0
Generali	5,5	5,6	3,1	3,1
Gothaer	4,0	4,1	2,8	3,0
Hannoversche	1,9	1,8	0,8	0,7
HanseMerkur	6,3	6,7	2,7	3,0
HDI	4,6	4,8	2,3	2,5
Helvetia	4,9	5,0	3,0	3,2
HUK-Coburg	2,5	2,3	1,9	1,9
Ideal	2,9	3,0	1,9	2,0
Iduna	4,5	4,4	2,2	2,2
Inter	4,1	3,9	1,7	1,9
InterRisk	2,7	2,5	1,9	1,9
ltzehoer	3,7	3,9	2,6	3,0

\*(Rückkauf und Umwandlung in beitragsfreie Versicherungen + sonstiger vorzeitiger Abgang) / Jahresmittelbestand



Lebensversicherer	Ifd. Beitrag		Anzahl Policen	
	2017	2016	2017	2016
Karlsruher	2,6	3,0	1,3	1,2
Landeslebenshilfe (LLH)	1,9	2,9	2,0	1,4
LV 1871	3,9	4,2	1,8	1,8
LVM	3,9	3,9	2,5	2,6
Mecklenburgische	4,7	4,6	2,9	2,9
Münchener Verein	3,7	3,9	1,5	1,4
myLife	3,3	3,9	12,9	18,1
Neue Leben	4,3	4,9	5,7	5,9
Nürnberger	4,5	4,7	2,6	2,9
Öffentliche Berlin/BB	4,2	4,1	3,6	3,3
Öffentliche Braunschweig	2,9	3,0	2,6	2,8
Öffentliche Oldenburg	2,6	2,7	2,4	2,6
Öffentliche Sachsen Anhalt	3,7	3,8	3,1	3,2
PB Leben	5,7	5,8	6,2	7,5
Provinzial Hannover	3,2	3,4	3,2	3,2
Provinzial NordWest	3,6	3,6	3,9	4,3
Provinzial Rheinland	3,8	4,0	5,4	5,8
R+V	3,3	3,4	1,9	2,0
Rheinland	8,0	7,9	7,8	8,5
Saarland	4,2	4,5	4,2	3,5
Sparkassenversicherung	3,9	4,0	3,9	3,9
Stuttgarter	5,9	5,9	3,4	3,6
Süddeutsche	6,4	5,5	4,2	3,5
SV Sachsen	5,1	5,7	2,7	2,8
Swiss Life	4,9	4,8	2,7	2,5
Targo	14,0	14,4	8,6	8,9
uniVersa	5,9	5,4	2,8	2,7
Volkswahl Bund	4,1	4,2	2,7	2,8
VPV	3,2	3,1	1,8	1,8
WGV	1,4	1,2	0,7	0,8
Württembergische	3,6	3,6	2,0	2,0
WWK	7,5	6,9	3,7	3,7
Zurich	5,6	5,6	3,4	3,4
<b>Markt</b>	<b>4,2</b>	<b>4,3</b>	<b>2,7</b>	<b>2,8</b>

Storno gesamt

## Storno Kapitalversicherungen (in %)

Lebensversicherer	Ifd. Beitrag		Anzahl Policen	
	2017	2016	2017	2016
AachenMünchener	1,7	1,8	1,3	1,5
Allianz	1,5	1,7	1,1	1,2
Alte Leipziger	1,7	1,9	1,0	1,1
AXA	2,0	2,2	1,3	1,3
Barmenia	2,7	3,4	2,1	2,4
Basler	2,3	2,0	1,1	1,1
Bayern Lebensversicherung	2,0	2,0	2,0	1,7
Concordia oeco	2,4	2,5	1,9	2,0
Condor	2,1	2,3	1,2	1,5
Continental	2,2	2,3	1,3	1,5
CosmosDirekt	1,7	1,4	1,3	1,2
Credit Life	4,9	4,6	6,1	4,9
Debeka	1,5	1,5	1,2	1,3
Delta Direkt	14,3	2,9	3,2	2,2
DEVK Allgemeine	3,1	3,3	2,4	2,5
Dialog	2,0	2,6	1,3	1,3
die Bayerische	3,5	3,1	3,1	2,8
Direkte Leben	2,0	2,0	1,9	1,9
Dt. Ärzteversicherung	1,7	2,6	0,9	1,2
ERGO	2,8	3,0	2,0	1,8
ERGO direkt	3,7	3,7	3,1	3,0
Europa	1,3	1,4	1,0	1,2
Familienfürsorge	1,8	1,9	0,8	0,9
Generali	2,2	2,3	1,5	1,7
Gothaer	1,9	2,0	1,2	1,4
Hannoversche	1,0	1,1	0,8	0,7
HanseMerkur	3,3	4,4	1,6	2,0
HDI	2,0	2,1	1,0	1,1
Helvetia	2,5	2,4	1,6	2,0
HUK-Coburg	1,9	1,9	1,8	1,7
Ideal	2,5	2,8	1,6	1,7
Iduna	2,0	2,1	1,6	1,5
Inter	2,7	2,6	1,7	1,9
InterRisk	2,6	2,1	1,5	1,7
Itzehoer	2,1	2,3	2,2	2,4

Lebensversicherer	Ifd. Beitrag		Anzahl Policen	
	2017	2016	2017	2016
Karlsruher	2,2	2,2	1,2	1,0
Landeslebenshilfe (LLH)	1,4	1,4	2,0	1,1
LV 1871	2,2	2,3	0,5	0,4
LVM	2,6	2,5	2,5	2,5
Mecklenburgische	2,9	2,8	2,3	2,2
Münchener Verein	1,7	2,0	1,5	1,5
myLife	2,2	2,1	2,3	3,8
Neue Leben	2,6	2,9	2,0	2,4
Nürnberger	3,1	3,3	2,5	2,8
Öffentliche Berlin/BB	4,9	3,1	2,4	1,9
Öffentliche Braunschweig	1,7	2,0	1,6	1,8
Öffentliche Oldenburg	2,3	2,7	2,3	2,4
Öffentliche Sachsen Anhalt	3,2	3,8	2,4	2,5
PB Leben	4,7	4,9	3,3	3,7
Provinzial Hannover	2,1	2,4	1,8	1,9
Provinzial NordWest	2,1	2,3	1,9	2,0
Provinzial Rheinland	2,5	2,9	2,5	2,8
R+V	1,8	2,0	1,5	1,6
Rheinland	7,4	6,9	8,7	8,3
Saarland	4,3	4,4	2,7	3,3
SparkassenVersicherung	2,0	2,3	1,8	2,0
Stuttgarter	2,6	2,6	2,0	2,1
Süddeutsche	5,8	3,4	4,7	3,7
SV Sachsen	2,6	3,1	1,7	1,9
Swiss Life	2,6	2,6	1,8	1,5
Targo	14,8	15,7	13,3	14,2
uniVersa	2,6	2,6	1,0	1,1
Volkswahl Bund	2,4	7,7	2,0	2,1
VPV	1,5	1,6	1,2	1,2
WGV	1,0	1,1	0,9	0,9
Württembergische	2,0	2,1	1,6	1,5
WWK	2,2	2,5	1,7	1,9
Zurich	2,6	2,9	2,0	2,2
<b>Markt</b>	<b>2,3</b>	<b>2,4</b>	<b>1,9</b>	<b>1,9</b>

## Storno Risikoversicherungen (in %)

Lebensversicherer	Ifd. Beitrag		Anzahl Policen	
	2017	2016	2017	2016
AachenMünchener	3,9	3,8	2,9	2,8
Allianz	3,9	3,7	1,8	1,8
Alte Leipziger	2,4	2,2	2,1	2,2
AXA	2,9	3,1	2,4	2,6
Barmenia	4,5	4,8	2,1	2,6
Basler	3,7	3,8	2,4	2,2
Bayern Lebensversicherung	3,2	3,4	2,3	2,6
Concordia oeco	3,9	4,0	3,2	3,5
Condor	3,8	3,8	3,4	3,5
Continental	3,5	3,2	2,5	2,3
CosmosDirekt	1,6	1,5	1,0	1,0
Credit Life	2,8	2,6	1,6	1,5
Debeka	2,9	3,0	2,3	2,4
Delta Direkt	2,0	2,1	1,3	1,4
DEVK Allgemeine	3,0	3,0	2,3	2,4
Dialog	2,3	2,3	1,3	1,3
die Bayerische	4,4	4,2	3,1	2,8
Direkte Leben	0,0	2,2	0,5	1,0
Dt. Ärzteversicherung	1,9	1,9	1,1	1,3
ERGO	4,8	5,4	1,7	2,2
ERGO direkt	2,4	2,2	0,4	0,3
Europa	1,6	1,6	1,0	1,0
Familienfürsorge	3,5	2,8	2,4	1,6
Generali	4,2	4,4	2,8	2,8
Gothaer	3,5	3,6	2,4	2,4
Hannoversche	1,9	1,9	0,8	0,7
HanseMerkur	3,2	4,8	2,5	3,1
HDI	3,0	2,8	2,6	2,5
Helvetia	4,0	3,9	2,7	3,1
HUK-Coburg	2,3	1,9	2,1	1,8
Ideal	3,3	0,4	3,4	0,2
Iduna	3,9	4,0	2,9	2,8
Inter	3,8	3,0	2,6	2,8
InterRisk	2,2	2,2	1,8	1,8
ltzehoer	5,4	5,2	3,3	3,5

Lebensversicherer	Ifd. Beitrag		Anzahl Policen	
	2017	2016	2017	2016
Karlsruher	2,7	3,4	1,6	2,3
Landeslebenshilfe (LLH)	3,1	9,6	3,1	3,8
LV 1871	3,3	4,1	1,9	2,2
LVM	3,3	3,4	1,3	1,4
Mecklenburgische	3,6	3,8	2,5	3,0
Münchener Verein	3,2	3,0	2,6	2,3
myLife	2,5	2,4	2,0	2,0
Neue Leben	3,3	2,9	17,4	16,0
Nürnberger	2,9	3,0	2,3	2,4
Öffentliche Berlin/BB	3,8	3,6	2,8	2,6
Öffentliche Braunschweig	3,7	4,6	6,1	6,6
Öffentliche Oldenburg	2,9	3,1	2,0	2,1
Öffentliche Sachsen Anhalt	3,2	3,4	1,9	2,4
PB Leben	5,1	5,4	16,6	17,9
Provinzial Hannover	3,3	3,3	1,7	1,9
Provinzial NordWest	4,3	4,3	3,7	3,8
Provinzial Rheinland	4,5	4,3	3,2	3,4
R+V	3,4	3,7	3,0	3,2
Rheinland	3,4	4,2	2,9	2,4
Saarland	3,9	4,6	3,4	4,0
SparkassenVersicherung	3,3	3,5	2,5	2,7
Stuttgarter	3,6	3,8	2,4	2,8
Süddeutsche	3,8	5,8	2,9	2,8
SV Sachsen	4,5	4,5	3,8	3,7
Swiss Life	4,0	4,1	3,6	3,8
Targo	1,0	0,9	6,8	6,8
uniVersa	8,2	5,9	5,5	4,0
Volkswahl Bund	2,6	2,8	2,2	2,3
VPV	2,9	2,7	2,0	2,0
WGV	1,3	1,2	0,5	0,6
Württembergische	3,8	3,9	2,9	2,9
WWK	8,3	5,9	3,4	3,1
Zurich	3,7	4,3	2,8	3,0
<b>Markt</b>	<b>2,8</b>	<b>2,9</b>	<b>3,3</b>	<b>3,4</b>

## Storno Rentenversicherungen (in %)

Lebensversicherer	Ifd. Beitrag		Anzahl Policen	
	2017	2016	2017	2016
AachenMünchener	3,7	4,1	2,4	2,8
Allianz	4,5	4,7	1,8	1,9
Alte Leipziger	3,4	3,5	2,1	2,2
AXA	3,6	3,9	2,7	2,6
Barmenia	6,2	6,7	4,0	4,3
Basler	4,3	3,8	2,9	2,5
Bayern Lebensversicherung	2,9	3,1	1,9	2,0
Concordia oeco	5,6	5,8	2,4	2,6
Condor	4,1	4,8	2,7	2,4
Continentale	4,7	4,7	3,3	3,3
CosmosDirekt	6,4	6,6	2,3	2,5
Credit Life	0,0	0,0	0,0	0,0
Debeka	3,8	3,9	2,3	2,3
Delta Direkt	0,0	0,0	0,0	0,0
DEVK Allgemeine	6,7	6,4	3,9	4,3
Dialog	4,6	4,8	4,0	4,2
die Bayerische	4,8	5,0	3,8	3,8
Direkte Leben	2,5	3,2	1,7	1,1
Dt. Ärzteversicherung	3,6	3,6	1,8	1,6
ERGO	4,6	5,1	2,7	2,6
ERGO direkt	5,5	4,4	2,5	2,7
Europa	2,0	2,5	0,8	0,8
Familienfürsorge	7,9	6,1	1,1	1,3
Generali	6,3	6,6	5,3	4,9
Gothaer	3,8	4,2	1,6	1,8
Hannoversche	3,2	3,3	0,9	1,2
HanseMerkur	7,1	7,9	3,6	3,9
HDI	3,1	3,1	2,0	2,2
Helvetia	4,7	5,6	2,4	2,8
HUK-Coburg	3,4	3,4	2,2	2,6
Ideal	3,5	3,4	3,5	3,3
Iduna	4,5	4,4	2,4	2,7
Inter	5,4	5,7	2,7	3,0
InterRisk	3,6	3,1	2,6	2,5
ltzehoer	4,4	4,7	3,0	3,5

Lebensversicherer	Ifd. Beitrag		Anzahl Policen	
	2017	2016	2017	2016
Karlsruher	2,7	2,7	1,5	1,3
Landeslebenshilfe (LLH)	2,7	5,5	2,6	2,9
LV 1871	3,6	3,9	2,7	2,8
LVM	5,5	5,8	2,8	3,1
Mecklenburgische	6,3	6,3	3,5	3,6
Münchener Verein	6,9	5,0	1,3	1,3
myLife	4,7	3,9	3,2	4,2
Neue Leben	4,6	4,7	2,6	2,7
Nürnberger	4,5	4,8	3,3	3,6
Öffentliche Berlin/BB	5,0	5,2	2,7	2,7
Öffentliche Braunschweig	3,7	3,5	2,2	2,3
Öffentliche Oldenburg	2,8	2,8	2,6	2,9
Öffentliche Sachsen Anhalt	3,8	3,5	1,9	2,1
PB Leben	4,8	4,6	3,1	5,6
Provinzial Hannover	4,0	4,3	2,5	2,6
Provinzial NordWest	3,6	3,9	2,0	3,1
Provinzial Rheinland	4,4	4,8	2,7	3,8
R+V	4,6	4,8	2,1	2,2
Rheinland	9,4	9,7	6,1	9,2
Saarland	4,6	5,4	2,6	3,2
SparkassenVersicherung	4,8	4,9	2,5	2,6
Stuttgarter	6,2	6,2	3,2	3,5
Süddeutsche	7,0	6,9	3,2	3,3
SV Sachsen	6,3	7,1	1,9	2,3
Swiss Life	4,7	4,3	1,6	1,3
Targo	17,2	16,9	11,4	11,5
uniVersa	6,5	6,5	4,0	4,3
Volkswahl Bund	4,0	4,1	2,8	2,9
VPV	3,7	3,5	2,5	2,6
WGV	1,9	1,4	1,1	1,1
Württembergische	4,2	4,2	2,3	2,4
WWK	7,9	6,8	4,0	4,7
Zurich	4,4	4,5	2,8	3,0
<b>Markt</b>	<b>4,6</b>	<b>4,7</b>	<b>2,6</b>	<b>2,8</b>

## Storno fondsgebundene Versicherungen (in %)

Lebensversicherer	Ifd. Beitrag		Anzahl Policen	
	2017	2016	2017	2016
AachenMünchener	5,8	6,2	3,6	4,0
Allianz	4,9	4,5	1,8	1,7
Alte Leipziger	5,1	5,0	2,0	2,1
AXA	6,4	6,0	4,5	4,0
Barmenia	13,0	14,1	8,8	9,0
Basler	7,1	7,7	5,2	5,4
Bayern Lebensversicherung	6,5	6,8	12,1	11,8
Concordia oeco	4,5	5,5	3,6	3,9
Condor	4,8	4,8	2,7	3,0
Continentale	5,4	5,8	3,4	3,8
CosmosDirekt	6,4	5,3	1,8	1,7
Credit Life	20,0	24,9	20,0	24,3
Debeka	0,0	0,0	0,0	0,0
Delta Direkt	0,0	0,0	0,0	0,0
DEVK Allgemeine	8,7	9,0	12,9	12,8
Dialog	3,3	5,3	4,4	4,0
die Bayerische	6,2	7,1	4,6	4,9
Direkte Leben	0,0	0,0	0,0	0,0
Dt. Ärzteversicherung	4,9	6,0	2,4	2,5
ERGO	8,3	1,9	4,9	4,8
ERGO direkt	6,7	9,2	13,4	14,5
Europa	4,7	2,8	2,1	1,9
Familienfürsorge	3,6	2,4	2,4	2,9
Generali	7,6	7,4	4,9	4,9
Gothaer	6,1	6,5	3,2	3,7
Hannoversche	5,8	5,6	2,7	3,0
HanseMerkur	0,0	0,0	0,0	0,0
HDI	6,4	6,4	4,0	3,9
Helvetia	5,3	5,0	3,9	4,0
HUK-Coburg	3,6	3,1	3,5	2,8
Ideal	0,0	0,0	0,0	0,0
Iduna	9,0	9,1	4,5	4,9
Inter	0,0	0,0	0,0	0,0
InterRisk	5,5	4,3	2,1	2,4
ltzehoer	0,0	0,0	0,0	0,0



Lebensversicherer	Ifd. Beitrag		Anzahl Policen	
	2017	2016	2017	2016
Karlsruher	3,1	6,0	2,0	1,9
Landeslebenshilfe (LLH)	0,0	0,0	0,0	0,0
LV 1871	6,2	6,0	3,6	4,2
LVM	6,7	6,9	4,5	3,6
Mecklenburgische	4,5	6,0	4,1	4,7
Münchener Verein	7,9	9,7	4,0	4,1
myLife	2,8	3,8	2,8	3,1
Neue Leben	5,6	6,4	4,4	5,7
Nürnberger	4,9	5,2	2,5	3,0
Öffentliche Berlin/BB	3,3	3,7	6,3	5,4
Öffentliche Braunschweig	5,6	3,7	5,0	6,2
Öffentliche Oldenburg	7,4	6,8	7,2	6,6
Öffentliche Sachsen Anhalt	7,0	10,0	4,4	5,7
PB Leben	9,6	9,4	5,7	7,7
Provinzial Hannover	5,5	5,8	3,5	3,5
Provinzial NordWest	6,3	6,4	8,4	8,6
Provinzial Rheinland	7,7	8,7	5,9	7,1
R+V	4,8	4,4	2,3	2,4
Rheinland	19,8	24,5	19,9	23,6
Saarland	10,1	5,5	7,9	4,6
Sparkassenversicherung	4,9	5,7	2,4	2,7
Stuttgarter	8,4	8,8	5,4	5,8
Süddeutsche	0,0	0,0	0,0	0,0
SV Sachsen	7,5	7,7	5,1	5,1
Swiss Life	7,0	6,7	3,5	3,4
Targo	5,2	5,8	2,5	2,7
uniVersa	0,0	0,0	0,0	0,0
Volkswohl Bund	4,7	5,2	3,3	3,4
VPV	6,7	6,9	4,3	4,5
WGV	2,2	0,8	1,3	0,4
Württembergische	6,2	6,3	4,2	4,6
WWK	8,9	8,8	4,3	4,3
Zurich	7,1	6,9	3,4	3,4
<b>Markt</b>	<b>6,2</b>	<b>6,3</b>	<b>4,1</b>	<b>4,3</b>

## Storno Kollektivversicherungen (in %)

Lebensversicherer	Ifd. Beitrag		Anzahl Policen	
	2017	2016	2017	2016
AachenMünchener	<b>3,2</b>	3,0	<b>0,5</b>	0,6
Allianz	<b>3,4</b>	3,3	<b>1,0</b>	0,9
Alte Leipziger	<b>8,7</b>	19,5	<b>1,8</b>	2,2
AXA	<b>3,9</b>	3,5	<b>1,2</b>	1,2
Barmenia	<b>7,5</b>	6,5	<b>1,5</b>	1,0
Basler	<b>4,1</b>	3,9	<b>0,8</b>	0,9
Bayern Lebensversicherung	<b>4,5</b>	4,4	<b>3,5</b>	4,7
Concordia oeco	<b>1,6</b>	2,4	<b>0,6</b>	0,5
Condor	<b>4,5</b>	4,4	<b>2,1</b>	2,2
Continentale	<b>4,9</b>	4,6	<b>1,8</b>	2,0
CosmosDirekt	<b>0,0</b>	0,0	<b>0,0</b>	0,0
Credit Life	<b>0,0</b>	0,0	<b>0,0</b>	0,0
Debeka	<b>5,7</b>	5,8	<b>2,8</b>	2,8
Delta Direkt	<b>0,0</b>	0,0	<b>0,0</b>	0,0
DEVK Allgemeine	<b>5,6</b>	4,7	<b>0,8</b>	0,8
Dialog	<b>0,0</b>	3,3	<b>0,3</b>	0,8
die Bayerische	<b>4,3</b>	3,9	<b>1,9</b>	1,9
Direkte Leben	<b>1,9</b>	2,2	<b>2,0</b>	2,0
Dt. Ärzteversicherung	<b>4,9</b>	3,7	<b>1,2</b>	0,8
ERGO	<b>4,8</b>	4,6	<b>1,8</b>	1,8
ERGO direkt	<b>9,0</b>	7,7	<b>17,0</b>	17,5
Europa	<b>2,2</b>	3,5	<b>0,8</b>	1,0
Familienfürsorge	<b>2,2</b>	2,0	<b>0,9</b>	0,9
Generali	<b>6,1</b>	6,4	<b>1,0</b>	1,0
Gothaer	<b>4,7</b>	4,0	<b>5,5</b>	5,5
Hannoversche	<b>2,6</b>	2,0	<b>0,6</b>	0,5
HanseMerkur	<b>6,4</b>	2,0	<b>1,6</b>	1,4
HDI	<b>3,1</b>	4,3	<b>0,5</b>	0,9
Helvetia	<b>5,3</b>	6,1	<b>3,0</b>	3,2
HUK-Coburg	<b>2,4</b>	3,3	<b>0,3</b>	0,4
Ideal	<b>0,6</b>	0,4	<b>0,0</b>	0,0
Iduna	<b>4,8</b>	4,6	<b>1,7</b>	1,5
Inter	<b>3,8</b>	3,3	<b>0,7</b>	0,8
InterRisk	<b>0,0</b>	0,0	<b>0,0</b>	0,0
Itzehoer	<b>0,0</b>	0,0	<b>0,0</b>	0,0

Lebensversicherer	Ifd. Beitrag		Anzahl Policen	
	2017	2016	2017	2016
Karlsruher	0,0	0,0	0,0	0,0
Landeslebenshilfe (LLH)	0,0	0,0	0,0	0,2
LV 1871	3,8	5,7	1,5	1,6
LVM	2,6	2,6	1,1	1,1
Mecklenburgische	3,9	3,0	1,5	0,9
Münchener Verein	3,0	3,6	0,9	0,9
myLife	13,5	12,4	19,4	25,2
Neue Leben	2,8	5,1	1,5	1,6
Nürnberger	5,0	4,9	1,3	1,3
Öffentliche Berlin/BB	4,3	5,5	4,6	5,1
Öffentliche Braunschweig	2,9	2,7	1,4	1,4
Öffentliche Oldenburg	0,9	1,5	0,5	0,5
Öffentliche Sachsen Anhalt	3,3	2,0	6,3	6,6
PB Leben	4,8	6,2	1,8	2,2
Provinzial Hannover	6,2	4,1	10,2	9,9
Provinzial NordWest	2,6	3,2	4,2	5,8
Provinzial Rheinland	2,3	2,0	13,1	12,6
R+V	2,3	2,2	0,9	0,8
Rheinland	6,2	5,2	1,3	1,6
Saarland	1,8	2,3	6,3	3,6
Sparkassenversicherung	5,2	4,9	10,9	10,4
Stuttgarter	5,1	4,7	1,6	1,8
Süddeutsche	0,0	0,0	0,0	0,0
SV Sachsen	3,2	3,0	5,8	5,4
Swiss Life	7,0	7,7	3,1	2,7
Targo	4,4	2,9	0,6	0,9
uniVersa	10,3	3,1	9,8	2,1
Volkswahl Bund	5,1	4,4	2,1	2,2
VPV	1,4	1,6	0,7	0,9
WGV	0,0	0,0	0,0	0,0
Württembergische	3,2	2,9	0,5	0,6
WWK	2,4	2,8	3,1	2,5
Zurich	2,7	3,4	5,0	4,8
<b>Markt</b>	<b>4,1</b>	<b>4,7</b>	<b>2,2</b>	<b>2,3</b>



## proontra LV-Noten Kundenzufriedenheit

Lebensversicherer	Teilnote
AachenMünchener	1
Allianz	1++
Alte Leipziger	1
AXA	1++
Barmenia	2+
Basler	1
Bayern Lebensversicherung	1+
Concordia oeco	1+
Condor	1++
Continental	1
CosmosDirekt	1++
Credit Life	1++
Debeka	1++
Delta Direkt	1++
Dt. Ärzteversicherung	1+
DEVK Allgemeine	2+
Dialog	1++
die Bayerische	2+
Direkte Leben	1++
ERGO	1+
ERGO direkt	1+
Europa	1++
Familienfürsorge	1++
Generali	2++
Gothaer	1
Hannoversche	1++
HanseMerkur	2+
HDI	1+
Helvetia	1
HUK-Coburg	1++
Ideal	1++
Iduna	1+
Inter	1++
InterRisk	1++
ltzehoer	1++
Karlsruher	1++

Lebensversicherer	Teilnote
Landeslebenshilfe (LLH)	1++
LV 1871	1++
LVM	1++
Mecklenburgische	1+
Münchener Verein	1++
myLife	3+
Neue Leben	2+
Nürnberger	1
Öffentliche Berlin/BB	1
Öffentliche Braunschweig	1++
Öffentliche Oldenburg	1++
Öffentliche Sachsen Anhalt	1+
PB Leben	3+
Provinzial Hannover	1+
Provinzial NordWest	1+
Provinzial Rheinland	2++
R+V	1++
Rheinland	4+
Saarland	1
Sparkassenversicherung	1+
Stuttgarter	2++
Süddeutsche	2++
SV Sachsen	1
Swiss Life	1
Targo	5+
uniVersa	2++
Volkswahl Bund	1+
VPV	1++
WGV	1++
Württembergische	1++
WWK	2
Zurich	2++

Bewertet nach der 3-Jahresentwicklung des Storno lfd. Beitrag, Storno Anzahl der Policen, Beschwerdequote (laut BaFin)  
Schulnotensystem von 1++ (herausragend) bis 6 (ungenügend)



# proontra LV-Noten 2018

Lebensversicherer	Teilnoten				Gesamt
	Neugeschäft	Erträge & Kosten	Finanzstärke	Kundenzufriedenheit	
<b>AachenMünchener</b>	1	1	1	1	<b>1</b>
<b>Allianz</b>	1	1++	1++	1++	<b>1+</b>
<b>Alte Leipziger</b>	1	1+	1	1	<b>1</b>
<b>AXA</b>	2+	2	2++	1++	<b>2++</b>
<b>Barmenia</b>	1+	2+	2++	2+	<b>2++</b>
<b>Basler</b>	1	2++	2+	1	<b>2++</b>
<b>Bayern Lebensversicherung</b>	3++	1+	1	1+	<b>1</b>
<b>Concordia oeco</b>	2++	1	2++	1+	<b>2++</b>
<b>Condor</b>	1+	1	2++	1++	<b>1</b>
<b>Continental</b>	1++	1	1	1	<b>1</b>
<b>CosmosDirekt</b>	5++	1+	1+	1++	<b>2++</b>
<b>Credit Life</b>	2+	3+	2+	1++	<b>2</b>
<b>Debeka</b>	1	2+	2+	1++	<b>2++</b>
<b>Delta Direkt</b>	4	2++	1+	1++	<b>2++</b>
<b>Dt. Ärzteversicherung</b>	1	2++	1+	1+	<b>1</b>
<b>DEVK Allgemeine</b>	2+	2++	1	2+	<b>2++</b>
<b>Dialog</b>	3+	2++	1+	1++	<b>2++</b>
<b>die Bayerische</b>	3++	1+	1	2+	<b>2++</b>
<b>Direkte Leben</b>	3	2+	1++	1++	<b>2++</b>
<b>ERGO</b>	2+	2	1+	1+	<b>2++</b>
<b>ERGO direkt</b>	4++	1	1	1+	<b>2++</b>
<b>Europa</b>	2	1+	1	1++	<b>1</b>
<b>Familienfürsorge</b>	1+	2++	2++	1++	<b>1</b>
<b>Generali</b>	5++	2	2++	2++	<b>2</b>
<b>Gothaer</b>	3	1	2++	1	<b>2++</b>
<b>Hannoversche</b>	1+	1+	1	1++	<b>1+</b>
<b>HanseMercur</b>	4+	1+	1	2+	<b>2++</b>
<b>HDI</b>	4	2	2++	1+	<b>2</b>
<b>Helvetia</b>	1+	2	1	1	<b>2++</b>
<b>HUK-Coburg</b>	2	1+	2+	1++	<b>2++</b>
<b>Ideal</b>	3++	1	1+	1++	<b>1</b>
<b>Iduna</b>	2+	2++	2+	1+	<b>2++</b>
<b>Inter</b>	2+	2++	2++	1++	<b>2++</b>
<b>InterRisk</b>	1+	2+	1	1++	<b>1</b>
<b>Itzehoer</b>	2+	1+	2+	1++	<b>2++</b>

Lebensversicherer	Teilnoten				Gesamt
	Neugeschäft	Erträge & Kosten	Finanzstärke	Kundenzufriedenheit	
<b>Karlsruher</b>	5+	2	1	1++	<b>2</b>
<b>Landeslebenshilfe (LLH)</b>	5++	3+	3+	1++	<b>3+</b>
<b>LV 1871</b>	2+	1	1	1++	<b>1</b>
<b>LVM</b>	2++	1+	2+	1++	<b>2++</b>
<b>Mecklenburgische</b>	1	2++	2+	1+	<b>2++</b>
<b>Münchener Verein</b>	3++	2++	2++	1++	<b>2++</b>
<b>myLife</b>	1	2	1	3+	<b>2++</b>
<b>Neue Leben</b>	4+	1	1	2+	<b>2+</b>
<b>Nürnberger</b>	3++	2+	1+	1	<b>2++</b>
<b>Öffentliche Berlin/BB</b>	1+	1	1+	1	<b>1</b>
<b>Öffentliche Braunschweig</b>	2	2++	1	1++	<b>2++</b>
<b>Öffentliche Oldenburg</b>	2	1	2++	1++	<b>2++</b>
<b>Öffentliche Sachsen Anhalt</b>	3	1	1+	1+	<b>2++</b>
<b>PB Leben</b>	4++	3++	1+	3+	<b>2</b>
<b>Provinzial Hannover</b>	2+	1	2++	1+	<b>2++</b>
<b>Provinzial NordWest</b>	3	2+	2+	1+	<b>2</b>
<b>Provinzial Rheinland</b>	4++	2++	1	2++	<b>2+</b>
<b>R+V</b>	1	1+	1+	1++	<b>1+</b>
<b>Rheinland</b>	5+	2+	2	4+	<b>3+</b>
<b>Saarland</b>	4++	2++	1+	1	<b>2++</b>
<b>SparkassenVersicherung</b>	2+	1	1	1+	<b>1</b>
<b>Stuttgarter</b>	2	1+	2++	2++	<b>2++</b>
<b>Süddeutsche</b>	5+	2+	2+	2++	<b>3++</b>
<b>SV Sachsen</b>	2	1+	1	1	<b>1</b>
<b>Swiss Life</b>	1+	1	2+	1	<b>1</b>
<b>Targo</b>	1+	3	1	5+	<b>2+</b>
<b>uniVersa</b>	4	2++	1	2++	<b>2+</b>
<b>Volkswahl Bund</b>	2++	2++	2++	1+	<b>2++</b>
<b>VPV</b>	2+	2+	2++	1++	<b>2++</b>
<b>WGV</b>	2+	1+	1	1++	<b>1</b>
<b>Württembergische</b>	2	2+	2++	1++	<b>2++</b>
<b>WWK</b>	1	2++	1+	2	<b>1</b>
<b>Zurich</b>	4	2++	2++	2++	<b>2</b>

Gesamtnote ergibt sich aus den Teilnoten mit folgender Gewichtung: Neugeschäft (20 %), Erträge & Kosten (30 %), Finanzstärke (40 %), Kundenzufriedenheit (10 %) Schulnotensystem von 1++ (herausragend) bis 6 (ungenügend)