

FINANZEN

proontra

LV-CHECK

Ausgabe 2020

*Bilanzanalyse der deutschen
Lebensversicherer*



Inhaltsverzeichnis

(Durch Klicken auf die Kapitel gelangen Sie direkt zur entsprechenden Seite)

Register.....	4
Summary	5




I. Neugeschäft

A. Neuzugang laufender Beitrag	8
1. Kapitalversicherungen	
2. Risikoversicherungen	
3. Rentenversicherungen	
4. Fondsgebundene Versicherungen	
5. Kollektivversicherungen	
B. Neuzugang Einmalbeiträge	20
C. Neuzugang nach APE.....	22
D. Anteil Einmalbeiträge am APE	24
E. Brutto-Neugeschäftsquote	28
1. Kapitalversicherungen	
2. Risikoversicherungen	
3. Rentenversicherungen	
4. Fondsgebundene Versicherungen	
5. Kollektivversicherungen	
F. Gebuchte Bruttobeiträge.....	38
G. Beitragssumme des Neuzugangs	40
H. procontra LV-Noten „Neugeschäft“	42




II. Erträge & Kosten

A. Bereinigte Nettoverzinsung	46
B. Kapitalanlageergebnis	48
C. Außerordentliche Erträge	50
D. Verwaltungskostenquote	52
E. Abschlusskostenquote	54
F. Rohüberschuss	56
G. Provisionen	58
H. procontra LV-Noten „Erträge & Kosten“	60

 **III. Finanzstärke**

- A. Kapitalanlagen (klassisch & fondsgebunden) **64**
- B. Kapitalanlagenstruktur **66**
- C. Bewertungsreserven & Reservequote **68**
- D. Zusammensetzung der RfB **70**
- E. Eigenkapitalquote **72**
- F. Zinszusatzreserve (gesamt & p.a.) **74**
 - 1. ZZR zur Deckungsrückstellung
 - 2. ZZR zu Gebuchten Bruttobeiträgen
 - 3. ZZR zu Kapitalerträgen
- G. procontra LV-Noten „Finanzstärke“ **82**

 **IV. Bestände**

- A. Policenbestand **86**
 - 1. Kapitalversicherungen
 - 2. Risikoversicherungen
 - 3. Rentenversicherungen
 - 4. Fondsgebundene Versicherungen
 - 5. Kollektivversicherungen
- B. Stornoquoten Gesamt (Ifd. Beitrag & Anzahl der Policen) **98**
 - 1. Kapitalversicherungen
 - 2. Risikoversicherungen
 - 3. Rentenversicherungen
 - 4. Fondsgebundene Versicherungen
 - 5. Kollektivversicherungen
- C. procontra LV-Noten „Kundenzufriedenheit“ **110**

 **V. LV-Gesamtnote**

- procontra LV-Noten 2020 **112**

Impressum

Verlag und Herausgeber
 Alsterspree Verlag GmbH
 Firmensitz: Großer Burstah 50-52, 20457 Hamburg
 Postanschrift: Kurfürstendamm 173/174, 10707 Berlin
 Telefon: +49 (0)30 232 56 27 00
 Fax: +49 (0)30 232 56 27 49
 Email: lvcheck@procontra-online.de
 Web: www.procontra-online.de
 Layout: Sabine Müller

© 2020 Alsterspree Verlag GmbH: Alle Rechte vorbehalten.
 Die Studie dient Ihrer persönlichen Information als Begünstigter oder Begünstigte. Nachdruck, Aufnahme in Online-Dienste, Internet und Vervielfältigung auf Datenträger oder durch andere Verfahren (auch auszugsweise) nur mit schriftlicher Genehmigung des Verlags. Haftungshinweis: Trotz sorgfältiger Erhebung und Prüfung der ausgewiesenen Kennzahlen kann für die Richtigkeit des Inhalts keine Haftung übernommen werden.

A

AachenMünchener
Lebensversicherung AG
Allianz Lebensversicherung AG
ALTE LEIPZIGER
Lebensversicherung a. G.
AXA Lebensversicherung AG

B

Barmenia Lebensversicherung a. G.
Basler Lebensversicherungs-AG
Bayern Lebensversicherung AG

C

Concordia oeco
Lebensversicherung AG
Condor
Lebensversicherung AG
Continente
Lebensversicherung AG
CosmosDirekt
Lebensversicherung AG
Credit Life AG

D

Debeka Lebensversicherung a. G.
Delta Direkt
Lebensversicherung AG
Deutsche Ärzteversicherung
Lebensversicherung AG
DEVK Allgemeine
Lebensversicherung AG
Dialog Lebensversicherung AG
die Bayerische Lebensversicherung AG
DIREKTE LEBEN Lebensversicherung AG
Dortmunder Lebensversicherung AG

E

ERGO Lebensversicherung AG
ERGO Vorsorge Lebensversicherung AG

EUROPA Lebensversicherung AG

G

Gothaer Lebensversicherung AG

H

Hannoversche Lebensversicherung AG
HanseMerkur Lebensversicherung AG
HDI Lebensversicherung AG
HELVETIA schweizerische
Lebensversicherung AG
HUK-COBURG Lebensversicherung AG

I

IDEAL Lebensversicherung a. G.
IDUNA Vereinigte
Lebensversicherung a. G.
INTER
Lebensversicherung AG
InterRisk Lebensversicherung AG
Itzehoer Lebensversicherung AG

L

LV 1871 Lebensversicherung a. G.
LVM Lebensversicherung AG

M

MÜNCHENER VEREIN
Lebensversicherung a. G.
myLife Lebensversicherung AG

N

neue leben Lebensversicherung AG
NÜRNBERGER Lebensversicherung AG

O

Öffentliche Berlin-Brandenburg
Lebensversicherung

Öffentliche Braunschweig
Lebensversicherung

Öffentliche Oldenburg
Lebensversicherungsanstalt

Öffentliche Sachsen-Anhalt
Lebensversicherung

P

PB Lebensversicherung AG
Provinzial Hannover
Lebensversicherung AG
Provinzial NordWest
Lebensversicherung AG
Provinzial Rheinland
Lebensversicherung AG

R

R+V Lebensversicherung a. G.
Rheinland Lebensversicherung AG

S

SAARLAND
Lebensversicherung AG
Sparkassen Versicherung
Lebensversicherung AG
Stuttgarter Lebensversicherung a. G.
Süddeutsche
Lebensversicherung a. G.
SV Sachsen
Lebensversicherung AG
Swiss Life AG

T

TARGO Lebensversicherung AG

U

uniVersa Lebensversicherung a.G.

V

VOLKSWOHL BUND
Lebensversicherung a. G.
VPV Lebensversicherung AG
VRK Lebensversicherung AG

W

WGV Lebensversicherung AG
Württembergische
Lebensversicherung AG
WWK Lebensversicherung a. G.

Z

Zurich Deutscher Herold
Lebensversicherung AG

* Lebensversicherer im engeren Sinne (ohne Pensionskassen und -fonds)_Angaben „Markt“ basieren auf den Werten der hier angeführten Unternehmen

Liebe Leserinnen, liebe Leser

Die Lebensversicherer blicken auf eines ihrer stärksten Geschäftsjahre zurück. Das Neugeschäft stieg erneut und notierte Ende 2019 so hoch wie seit 2012 nicht mehr. Einmalbeiträge steigerten sich um satte 36 Prozent auf ein All-Time-High von fast 36 Milliarden Euro. Positive Tendenzen ebenfalls beim Rohüberschuss, den Brutto-Neugeschäftsquoten und den Kostenkennziffern. Kurzum: 2019 war ein bärenstarkes Jahr für die 65 Lebensversicherer, die im procontra LV-Check analysiert wurden.

Auch im ersten Halbjahr 2020 wurden die kurzfristigen Herausforderungen durch die Corona-Pandemie gemeistert. Kundenbindung, Maklerbetreuung und Weiterbildungsangebote wurden ins Digitale transferiert und halten den Geschäftsbetrieb am Laufen.

Doch der Blick nach vorn ist getrübt. Die langfristigen Herausforderungen sind mit der Pandemie deutlich größer geworden und damit auch die Zweifel an einer

rosigen Zukunft. Covid-19 trifft die Branche tief und nachhaltig. Dazu an ihrer empfindlichsten Stelle: der Kapitalanlage. Die Zinssätze werden noch über Jahre am Nullpunkt kleben. Festverzinsliche Wertpapiere, das Kernprodukt in der Kapitalanlage deutscher Lebensversicherer, verlieren so ihre Ertragskomponente. Zeitgleich können die Anbieter auf diese Assetklasse kaum verzichten, um hohen bilanziellen Leistungsverpflichtungen nachkommen zu können.

Garantiebelastungen im Bestand müssen durch Neugeschäft abgemildert werden. Das erhöht nach und nach den Freiheitsgrad in der Kapitalanlage, die weiter auf Sachwerte verstärkt werden muss.

Produktgeber stehen unter Druck. Der procontra LV-Check 2020 blickt auf den Zustand von 65 Lebensversicherern, um Vermittlern eine Orientierung und Entscheidungsgrundlage für ihre Empfehlungen und Beratung zu liefern.



Besuchen Sie die Facebookgruppe
Lebensversicherer transparent



Matthias Hundt
Studienautor und
Chefredakteur der procontra

Neugeschäft

A. Neuzugang laufender Beitrag	8
1. Kapitalversicherungen	
2. Risikoversicherungen	
3. Rentenversicherungen	
4. Fondsgebundene Versicherungen	
5. Kollektivversicherungen	
B. Neuzugang Einmalbeiträge	20
C. Neuzugang nach APE	22
D. Anteil Einmalbeiträge am APE	24
E. Brutto-Neugeschäftsquote	26
1. Kapitalversicherungen	
2. Risikoversicherungen	
3. Rentenversicherungen	
4. Fondsgebundene Versicherungen	
5. Kollektivversicherungen	
F. Gebuchte Bruttobeiträge	38
G. Beitragssumme des Neuzugangs	40
H. procontra LV-Noten „Neugeschäft“	42



Neuzugang laufender Beitrag (in Mio. €)

Lebensversicherer	2019	2018	3-Jahresschnitt	Tendenz
AachenMünchener	476,9	439,0	431,1	●
Allianz	1.014,5	900,0	907,8	●
Alte Leipziger	212,1	188,8	215,0	●
AXA	172,2	157,3	162,0	●
Barmenia	32,0	28,4	28,2	●
Basler	43,9	45,5	44,9	●
Bayern Lebensversicherung	118,5	98,1	107,2	●
Concordia oeco	11,2	10,3	10,7	●
Condor	23,5	16,4	18,4	●
Continental	90,9	84,0	86,2	●
CosmosDirekt	79,2	64,5	73,3	●
Credit Life	9,6	14,8	12,2	●
Debeka	249,1	228,3	239,3	●
Delta Direkt	3,3	3,0	2,9	●
DEVK Allgemeine	36,8	32,6	34,3	●
Dialog	21,1	20,1	22,0	●
die Bayerische	28,4	24,6	22,4	●
Direkte Leben	1,2	1,1	1,0	●
Dt. Ärzteversicherung	60,8	55,3	56,5	●
Dortmunder	8,1	7,8	6,1	●
ERGO	58,3	95,4	98,1	●
ERGO Vorsorge	120,2	67,8	67,6	●
Europa	22,4	22,7	22,9	●
Gothaer	48,7	51,9	50,5	●
Hannoversche	59,7	61,1	61,6	●
HanseMerkur	17,3	16,4	16,6	●
HDI	84,5	88,8	87,4	●
Helvetia	18,6	18,2	18,4	●
HUK-Coburg	37,9	35,2	36,0	●
Ideal	18,4	19,2	17,9	●
Iduna	85,2	80,7	81,7	●
Inter	5,8	5,5	5,4	●
InterRisk	8,4	9,7	8,7	●
ltzehoer	3,6	3,2	3,3	●
LV 1871	41,2	35,1	36,3	●

* Neuzugang eingelöste Versicherungsscheine + Erhöhungen der Versicherungssummen

Lebensversicherer	2019	2018	3-Jahresschnitt	Tendenz
LVM	77,0	68,6	70,5	●
Münchener Verein	9,7	8,9	8,5	●
myLife	14,4	11,6	11,8	●
Neue Leben	33,5	31,3	33,0	●
Nürnberger	153,2	144,1	144,4	●
Öffentliche Berlin/BB	26,8	22,6	23,7	●
Öffentliche Braunschweig	13,2	4,6	7,5	●
Öffentliche Oldenburg	5,2	4,7	4,7	●
Öffentliche Sachsen Anhalt	7,4	7,2	7,2	●
PB Leben	37,2	32,3	33,5	●
Provinzial Hannover	24,9	24,2	24,6	●
Provinzial NordWest	80,5	78,1	78,2	●
Provinzial Rheinland	46,4	42,9	43,5	●
R+V	752,0	640,2	659,3	●
Rheinland	0,9	1,8	1,5	●
Saarland	5,8	5,4	5,2	●
SparkassenVersicherung	87,1	78,8	81,2	●
Stuttgarter	50,5	48,6	51,1	●
Süddeutsche	0,8	0,9	0,9	●
SV Sachsen	25,4	22,5	22,8	●
Swiss Life	119,7	100,3	107,8	●
Targo	106,4	106,2	104,6	●
uniVersa	14,2	10,9	11,5	●
Volkswahl Bund	106,8	105,5	105,9	●
VPV	18,2	18,5	18,3	●
VRK Lebensversicherung	10,9	9,8	10,7	●
WGV	1,9	2,0	2,0	●
Württembergische	101,4	96,6	97,7	●
WWK	93,4	87,4	90,5	●
Zurich	163,9	147,8	155,7	●
Markt	5.512,0	5.154,0	5.226,9	●



Erträge & Kosten

A. Bereinigte Nettoverzinsung	46
B. Kapitalanlageergebnis	48
C. Außerordentliche Erträge	50
D. Verwaltungskostenquote	52
E. Abschlusskostenquote	54
F. Rohüberschuss	56
G. Provisionen	58
H. procontra LV-Noten „Erträge & Kosten“	60



Kapitalanlageergebnis

(in Mio €)

Lebensversicherer	2019	2018	3-Jahresschnitt	Tendenz
AachenMünchener	1.348,0	1.019,7	1.272,4	●
Allianz	9.869,0	8.900,1	9.334,2	●
Alte Leipziger	882,4	805,0	940,0	●
AXA	2.013,7	1.280,6	1.683,4	●
Barmenia	95,6	81,2	88,9	●
Basler	288,5	249,8	292,7	●
Bayern Lebensversicherung	829,8	765,7	905,9	●
Concordia oeco	78,4	69,1	77,2	●
Condor	113,0	101,4	112,1	●
Continentale	192,4	196,9	200,2	●
CosmosDirekt	530,3	339,4	452,3	●
Credit Life	3,7	3,7	3,7	●
Debeka	1.765,5	1.559,0	1.758,7	●
Delta Direkt	6,2	5,2	5,8	●
DEVK Allgemeine	216,6	189,9	219,3	●
Dialog	18,9	16,2	19,0	●
die Bayerische	39,0	24,6	32,0	●
Direkte Leben	13,2	13,3	13,2	●
Dt. Ärzteversicherung	148,8	128,8	144,4	●
Dortmunder	0,1	0,0	0,0	●
ERGO	1.709,0	1.272,0	1.687,0	●
ERGO Vorsorge	99,0	3,8	35,6	●
Europa	76,6	82,5	83,7	●
Gothaer	536,7	475,6	564,5	●
Hannoversche	332,5	375,0	377,8	●
HanseMercur	105,6	97,4	100,6	●
HDI	814,1	762,5	848,6	●
Helvetia	100,6	49,2	74,9	●
HUK-Coburg	218,1	232,8	272,6	●
Ideal	104,3	74,4	88,4	●
Iduna	761,1	862,3	891,8	●
Inter	57,5	51,8	64,3	●
InterRisk	14,0	13,0	13,9	●
Itzehoer	23,8	18,4	21,5	●
LV 1871	281,2	226,3	261,8	●

Lebensversicherer	2019	2018	3-Jahresschnitt	Tendenz
LVM	365,0	242,8	312,0	●
Münchener Verein	81,2	85,2	89,3	●
myLife	17,1	7,7	10,5	●
Neue Leben	403,6	348,5	392,4	●
Nürnberger	742,0	589,4	655,7	●
Öffentliche Berlin/BB	45,5	38,7	43,6	●
Öffentliche Braunschweig	80,5	73,0	83,2	●
Öffentliche Oldenburg	45,3	35,5	37,7	●
Öffentliche Sachsen Anhalt	44,7	37,6	43,7	●
PB Leben	318,6	249,4	299,5	●
Provinzial Hannover	327,4	288,5	336,2	●
Provinzial NordWest	600,6	588,1	648,8	●
Provinzial Rheinland	508,0	435,5	497,4	●
R+V	1.807,2	1.768,7	1.926,0	●
Rheinland	17,6	22,3	25,0	●
Saarland	51,8	45,4	52,0	●
SparkassenVersicherung	736,2	551,0	716,1	●
Stuttgarter	205,8	193,9	217,3	●
Süddeutsche	24,2	23,2	23,3	●
SV Sachsen	157,5	144,4	154,5	●
Swiss Life	729,6	658,0	717,3	●
Targo	143,1	127,8	142,6	●
uniVersa	40,4	34,9	41,5	●
Volkswahl Bund	590,8	541,4	534,4	●
VPV	214,5	183,4	254,4	●
VRK Lebensversicherung	77,4	82,7	98,8	●
WGV	29,9	16,7	22,8	●
Württembergische	1.268,6	1.074,9	1.170,8	●
WWK	324,8	204,5	271,8	●
Zurich	1.216,1	1.301,8	1.375,0	●
Markt	34.900,4	32.074,0	35.351,0	●



Finanzstärke

A. Kapitalanlagen (klassisch & fondsgebunden)	64
B. Kapitalanlagenstruktur	66
C. Bewertungsreserven & Reservequote	68
D. Zusammensetzung der RfB	70
E. Eigenkapitalquote	72
F. Zinszusatzreserve (gesamt & p.a.)	74
1. ZZR zur Deckungsrückstellung	
2. ZZR zu Gebuchten Bruttobeiträgen	
3. ZZR zu Kapitalerträgen	
G. procontra LV-Noten „Finanzstärke“	82




Zusammensetzung der RfB

Lebensversicherer	RfB gesamt (Mio. €)	festgelegte RfB (%)	SÜA-Fonds (%)	freie RfB (%)
AachenMünchener	1.178,5	13,5	33,6	52,9
Allianz	13.684,6	16,3	23,9	59,8
Alte Leipziger	1.201,4	24,5	28,3	47,2
AXA	1.980,9	24,0	27,0	49,0
Barmenia	89,8	30,8	42,6	26,6
Basler	384,9	12,4	23,6	64,1
Bayern Lebensversicherung	1.232,0	12,1	42,1	45,8
Concordia oeco	82,5	14,7	53,0	32,3
Condor	192,6	26,1	24,2	49,8
Continental	380,4	15,5	20,9	63,6
CosmosDirekt	357,7	27,8	15,5	56,7
Credit Life	5,2	67,7	25,2	7,1
Debeka	2.785,3	10,7	45,5	43,9
Delta Direkt	61,9	18,4	0,4	81,6
DEVK Allgemeine	282,9	18,5	29,3	52,3
Dialog	99,2	29,2	0,2	70,6
die Bayerische	32,7	16,0	32,8	51,3
Direkte Leben	25,1	12,4	30,8	56,8
Dt. Ärzteversicherung	248,6	23,6	15,2	61,2
Dortmunder	0,4	0,0	0,0	100,0
ERGO	1.833,8	13,3	28,2	58,6
ERGO Vorsorge	397,3	13,4	23,8	62,8
Europa	439,6	21,5	4,8	72,1
Gothaer	530,4	22,1	15,9	62,0
Hannoversche	722,4	28,7	8,4	62,9
HanseMerkur	182,4	17,4	17,8	64,7
HDI	728,5	22,0	31,0	47,1
Helvetia	56,9	17,5	47,4	35,1
HUK-Coburg	94,2	34,5	1,3	64,2
Ideal	184,5	17,6	19,7	62,7
Iduna	853,2	13,8	39,4	46,8
Inter	67,1	9,4	59,1	31,5
InterRisk	30,9	41,9	7,4	50,7
Itzehoer	7,5	16,7	45,5	37,8
LV 1871	377,0	9,4	35,5	55,1

* **festgelegte:** festgelegte, aber nicht zugeteilte Anteile (lfd. Überschuss, Schlussüberschuss, Mindestbeteiligung an BWR)
SÜA-Fonds: Anteil des Schlussüberschussanteilsfonds_ **freie:** ungebundener Anteil der RfB

Lebensversicherer	RfB gesamt (Mio. €)	festgelegte RfB (%)	SÜA-Fonds (%)	freie RfB (%)
LVM	575,5	15,6	42,4	42,0
Münchener Verein	107,2	8,3	16,2	75,5
myLife	18,8	11,2	19,3	69,5
Neue Leben	568,7	5,3	20,9	73,8
Nürnberger	1.314,6	23,8	21,3	54,9
Öffentliche Berlin/BB	54,9	7,1	20,2	72,6
Öffentliche Braunschweig	93,1	14,0	52,0	34,0
Öffentliche Oldenburg	45,1	23,8	45,5	30,7
Öffentliche Sachsen Anhalt	53,1	19,0	50,8	30,2
PB Leben	420,9	4,8	29,9	65,3
Provinzial Hannover	445,7	18,4	63,1	18,4
Provinzial NordWest	724,4	17,2	37,1	45,7
Provinzial Rheinland	608,3	11,8	37,3	62,7
R+V	2.963,8	25,0	33,2	41,8
Rheinland	22,4	8,8	65,3	25,8
Saarland	105,3	11,7	22,1	66,2
SparkassenVersicherung	1.011,3	12,9	41,7	45,4
Stuttgarter	393,7	15,7	58,5	25,8
Süddeutsche	25,3	9,7	2,1	88,2
SV Sachsen	191,9	8,1	61,5	30,3
Swiss Life	538,6	29,9	37,0	33,1
Targo	442,2	14,5	39,3	46,2
uniVersa	56,6	18,5	28,4	53,1
Volkswahl Bund	735,4	17,5	56,8	25,7
VPV	226,0	16,7	29,2	54,1
VRK Lebensversicherung	88,2	21,8	23,8	54,3
WGV	44,8	16,7	20,5	62,8
Württembergische	1.429,8	15,8	28,4	55,7
WWK	245,1	29,5	18,4	52,1
Zurich	1.484,4	17,0	40,6	42,4
Markt	45.847,1	17,3	30,2	52,6



Bestände

A. Policenbestand	86
1. Kapitalversicherungen	
2. Risikoversicherungen	
3. Rentenversicherungen	
4. Fondsgebundene Versicherungen	
5. Kollektivversicherungen	
B. Stornoquoten Gesamt (Ifd. Beitrag & Anzahl der Policen)	98
1. Kapitalversicherungen	
2. Risikoversicherungen	
3. Rentenversicherungen	
4. Fondsgebundene Versicherungen	
5. Kollektivversicherungen	
C. procontra LV-Noten „Kundenzufriedenheit“	110



Policenbestand (Anzahl)

Lebensversicherer	2019	2018	3-Jahresschnitt	Tendenz
AachenMünchener	5.164.581	5.121.433	5.108.070	●
Allianz	11.207.205	10.922.893	10.718.212	●
Alte Leipziger	1.549.184	1.507.825	1.454.936	●
AXA	2.598.424	2.657.010	2.751.110	●
Barmenia	255.385	249.415	244.253	●
Basler	653.966	674.778	685.024	●
Bayern Lebensversicherung	1.924.360	1.888.743	1.875.722	●
Concordia oeco	167.997	169.649	171.459	●
Condor	223.166	221.308	219.529	●
Continental	827.135	804.531	778.172	●
CosmosDirekt	1.314.935	1.340.973	1.366.537	●
Credit Life	666.696	730.051	767.853	●
Debeka	3.274.600	3.334.144	3.359.244	●
Delta Direkt	81.573	80.415	80.177	●
DEVK Allgemeine	746.594	764.670	787.078	●
Dialog	510.549	498.830	481.956	●
die Bayerische	167.106	151.015	140.656	●
Direkte Leben	101.704	105.396	109.765	●
Dt. Ärzteversicherung	233.307	228.125	222.868	●
Dortmunder	16.860	10.015	4.159	●
ERGO	3.920.690	4.123.728	4.560.163	●
ERGO Vorsorge	1.312.665	327.262	532.955	●
Europa	550.808	551.936	546.377	●
Gothaer	1.244.971	1.279.423	1.310.422	●
Hannoversche	1.048.307	1.021.204	992.829	●
HanseMerkur	291.986	292.982	296.198	●
HDI	2.009.627	2.096.549	2.171.900	●
Helvetia	153.429	152.608	150.618	●
HUK-Coburg	650.995	656.928	663.245	●
Ideal	607.783	605.577	598.547	●
Iduna	1.551.592	1.585.986	1.636.802	●
Inter	104.691	107.964	112.129	●
InterRisk	109.122	109.339	108.535	●
Itzehoer	71.169	70.954	71.001	●
LV 1871	631.108	636.147	646.037	●

* Bestand am Ende des Geschäftsjahres

Lebensversicherer	2019	2018	3-Jahresschnitt	Tendenz
LVM	797.350	790.240	789.044	●
Münchener Verein	129.525	130.420	131.454	●
myLife	121.246	109.315	102.493	●
Neue Leben	882.690	888.283	893.946	●
Nürnberger	2.514.551	2.562.418	2.621.448	●
Öffentliche Berlin/BB	225.082	226.922	226.176	●
Öffentliche Braunschweig	116.831	121.017	125.049	●
Öffentliche Oldenburg	120.880	116.866	113.419	●
Öffentliche Sachsen Anhalt	282.693	277.576	271.325	●
PB Leben	1.085.695	1.080.804	1.087.114	●
Provinzial Hannover	768.740	787.643	803.565	●
Provinzial NordWest	1.634.312	1.653.894	1.670.069	●
Provinzial Rheinland	1.154.759	1.176.578	1.198.100	●
R+V	4.180.222	4.192.984	4.222.053	●
Rheinland	72.237	78.457	83.804	●
Saarland	134.038	137.166	141.135	●
SparkassenVersicherung	1.592.901	1.610.698	1.630.878	●
Stuttgarter	510.178	510.821	508.253	●
Süddeutsche	52.443	55.610	59.080	●
SV Sachsen	593.220	582.987	567.276	●
Swiss Life	942.696	915.086	897.009	●
Targo	2.067.619	2.074.522	1.971.395	●
uniVersa	168.262	170.595	174.623	●
Volkswahl Bund	1.471.101	1.460.116	1.444.391	●
VPV	659.196	692.437	725.435	●
VRK Lebensversicherung	214.295	228.902	233.817	●
WGV	54.676	55.841	56.182	●
Württembergische	1.994.982	1.989.498	2.057.862	●
WWK	987.773	976.733	970.528	●
Zurich	2.977.077	3.058.348	3.150.072	●
Markt	74.451.540	78.836.097	78.264.154	●